

OFERTĂ 2024/1

Oferta este valabilă de la 15.04.2024 până la retragere.



Partenerul dumneavoastră:

BLANCO

evido



De Dietrich

SILVERLINE



in **sinkerator**[®]
solutions „in” sinks

turboair
True Italian story

ritter
made in Germany

BLANCO 2

BLANCO UNIT Inspirații 4

BLANCO Silgranit® 8

BLANCO Ceramică 20

BLANCO inox 22

BLANCO Accesorii 30

BLANCO Baterii 32

BLANCO Sisteme de sortare 42

BLANCO Tocătoare de resturi menajere 46

INSINKERATOR Tocătoare
de resturi menajere 48

EVIDO Purificatoare de apă 49

EVIDO Chiuvete de granit 50

EVIDO și LIVINOX Chiuvete de inox 52

LIVINOX Chiuvete pe corp 54

EVIDO Baterii 55

Garanții 57

Seturi de chiuvete și baterii 58

ELECTROCASNICE DE BUCĂTĂRIE 60

DE DIETRICH Electrocasnice 60

TURBOAIR Hote 64

SILVERLINE Hote 68

EVIDO Hote 70

Accesorii hote 72

Seturi de electrocasnice 73

EVIDO Electrocasnice 74

RITTER Electrocasnice mici 80

Accesorii, mobilier 82

Accesorii hote 83

CE ESTE BLANCO UNIT?

Tot ce ai nevoie într-un singur loc.



BLANCO UNIT
drink. prep. clean.

Peste 60 la sută din munca depusă în bucătărie are loc în jurul chiuvetei. Prin urmare, designul ergonomic, practic și bine definit al celui mai important „loc de muncă” din bucătărie este foarte important. Producătorul german BLANCO oferă produse de calitate premium, bine gândite, într-o gamă extrem de largă. BLANCO UNIT este un sistem de potrivire al chiuvetei, bateriei, accesoriilor în corpurile de sub chiuvetă. BLANCO UNIT proiectată corespunzător folosește perfect spațiul disponibil și, în același timp, permite o desfășurare a muncii confortabilă și eficientă datorită îmbinării excelente a pieselor. Desigur, pe lângă practicitate, aspectele estetice nu pot fi trecute pe plan secund, motiv pentru care BLANCO UNIT, pe lângă potrivirea funcțiilor, acordă o atenție deosebită unității de culori, forme, stil și design. Toate acestea sunt dezvoltate cu precizie germană, până la cele mai mici detalii, astfel încât să puteți crea o zonă a chiuvetei care se potrivește cel mai bine nevoilor și preferințelor Dvs. unice.

BLANCO - DESIGN BUCĂTĂRIE - CU PRECIZIE GERMANĂ

Experiență și producție de încredere



Totul a început în 1925, în Oberderdingen, Germania, ca o mică afacere de familie. În cei aproape 100 de ani care au trecut de atunci, BLANCO a devenit unul dintre cele mai importante branduri din lume în domeniul tehnologiei bucătăriei. În ultimele decenii, s-a transformat dintr-un specialist în chiuvete din inox într-un producător de chiuvete în fruntea inovației, apoi un furnizor recunoscut al tuturor componentelor centrelor de chiuvete, iar acum, prin BLANCO UNIT, a devenit un expert de top în „locul de muncă cu apă din bucătărie”. Astăzi, BLANCO, care s-a extins într-un grup internațional de companii, se bazează de peste nouă decenii de experiență și nu numai că urmărește, ci și formează tendințele tehnologiei bucătăriei în domeniile de producție, caracteristicilor remarcabile ale produsului, funcționalității și designului. Know-how-ul acumulat permite dezvoltarea și implementarea unor soluții de sistem complexe care depășesc producția și vânzarea de produse individuale.

GERMANY
SINCE 1925



O abordare holistică

Tratarea zonei chiuvetei de bucătărie ca pe o unitate permite soluții potrivite care fac muncă în jurul chiuvetei mai eficient, confortabil și plăcut.



Durabilitate

Ca afacere de familie, ca unul dintre cele mai mari companii din regiunea sa și ca și marcă globală prezentă în aproape 100 de țări, pentru BLANCO sustenabilitatea, responsabilitatea de mediu și socială sunt o parte inevitabilă a strategiei și culturii companiei.



Soluții premiate

Numeroase premii și recunoașteri internaționale, zeci de brevete și mărci comerciale marchează rolul de pionierat al BLANCO în dezvoltarea de produse, design și inovație tehnologică.

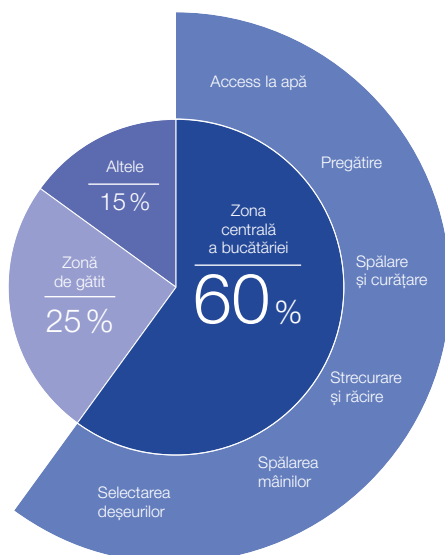
AȘA SĂ VĂ ALEGEȚI BLANCO UNIT-UL

Soluție perfect integrat pentru chiuvetă, baterie și corp de mobilier inferior.



Design bucătărie

Cheia pentru proiectarea bucătăriei ideale este coordonarea nevoilor utilizatorilor cu caracteristicile și limitările spațiului. Cu toții suntem diferiți, cu gusturi, stiluri de viață și obiceiuri de utilizare diferite. În același mod, există diferențe uriașe între dimensiunile și aspectul bucătărilor individuale și, desigur, resursele financiare disponibile pentru implementare. Selecția extrem de largă de la BLANCO oferă posibilități de combinații aproape nesfârșite, astfel încât oricine își poate găsi BLANCO UNIT-ul care se potrivește cel mai bine dorințelor și posibilităților sale.



Rolul cheie al chiuvetei

Cea mai aglomerată zonă a bucătăriei este în jurul chiuvetei, unde ne petrecem mai mult de 60% din timp. Aspectul chiuvetei și al împrejurimilor sale este importantă în ceea ce privește designul estetic al bucătăriei.

Evaluând cu atenție nevoile și caracteristicile oamenilor, putem găsi BLANCO UNIT ideal pentru fiecare bucătărie, combinația care realizează potrivirea perfectă de utilizare a spațiului, stilului, culorilor și a materialelor. În acest fel, fiecare BLANCO UNIT va fi unic, reflectând individualitatea Dvs.

Designul profesionist de bucătărie și soluțiile oferite de BLANCO garantează că fiecare astfel de centru unic de chiuvetă are același nivel înalt de ergonomie, caracter practic și aspect premium.

BLANCO UNIT începe cu chiuveta

Spațiul disponibil (dimensiunea corpului de sub chiuvetă) determină practic gama de chiuvete potrivite. Din fericire, gama BLANCO cuprinde nenumărate modele pentru toate dimensiunile de corpuri (de la 30 cm la 90 cm) din inox, Silgranit sau ceramică, în mai multe culori și forme (unul sau mai multe chiuvete, cu sau fără picurător), cu diferite metode de instalare (tradiționale, la nivelul blatului sau cu montare sub blat) și accesorii.



Stiluri, funcții și materiale

Cei mai mulți dintre noi nici nu ne imaginăm câte posibilități se află într-un produs atât de simplu, cum ar fi bateria de bucătărie. Pe lângă selecția incredibil de bogată de culori și forme, multe funcții inteligente și proprietăți facilitează munca în bucătărie. Baterii care pot fi coborâte în fața unei ferestre, baterii cu trei căi pentru filtrarea apei, cu funcție de încălzirea a apei, capete de duș extractibile pentru cuve mari – sunt doar câteva dintre beneficiile oferite de BLANCO.

Accesorii practice

Cu accesorii bine alese, puteți face BLANCO UNIT cu adevărat practică. Cu un dozator de detergent asortat, tocător care poate fi așezată în mai multe moduri (se potrivește pe chiuvetă, în chiuvetă), grilaje și vase multifuncționale, poți face procesele de lucru mai ușoare. Aceste mici lucruri aparent ne semnificative fac operațiunile de zi cu zi în timpul pregătirii alimentelor și băuturilor, gătirea și spălarea vaselor confortabile și plăcute.



Inspirați-vă

Odată ce v-ați gândit și ați adunat ideile pentru a vă proiecta propriul BLANCO UNIT, puteți începe să alegeți elementele individuale. Pentru aceasta, în paginile următoare, vom prezenta inspirații din nenumăratele opțiuni de combinații.

Vizualizați paginile următoare pentru inspirații UNIT!

Folosiți-vă maxim de corpul de sub chiuvetă

Echiparea corectă a corpului de sub chiuvetă este una dintre cele mai mari provocări în designul bucătăriei. Putem folosi excelent acest spațiu cu sistemele bine gândite ale BLANCO. Aici se potrivesc nu doar setul de scurgere, racordul mașinii de spălat vase și posibilul sistem de filtrare a apei, dar există și loc pentru colectarea selectivă a deșeurilor și/sau mașina de tocat resturile menajere și chiar și depozitarea produselor de curățare. Există multe modele disponibile pentru toate dimensiunile corpurilor, fronturi tradiționale cu deschidere sau extragere.

INSPIRAȚII BLANCO UNIT



BLANCO LINUS-S
satin gold

526684 **1729**



BLANCO SUBLINE 800-U
alb antic

527174 **2219**



BLANCO BOTTON II 30/2
30 cm dim. corpului

526376 **629**



BLANCO FWD Max
tocător de resturi menajere

526648 **3589**



BLANCO ALTA-S II **NOU**
satin dark steel

527555 **2669**



BLANCO ADIRA 6 S **NOU**
gri vulcan

527604 **2819**



BLANCO SELECT II 60/2 Orga
60 cm dim. corpului

526208 **1799**



BLANCO CULINA-S Sensor **NOU**
PVD steel

527463 **3819**



BLANCO CLARON 700-IF **NOU**
inox dark steel

527837 **5629**



BLANCO FLEXON II Low 80/3
80 cm dim. corpului

525221 **949**

Explicații pictograme chiuvetă



încorporabil de sus



montare la nivelul blatului



montare sub blat



margine IF (cu posibilitatea de montare la nivelul blatului sau încorporabil de sus)



scurgere fără excentric



modul intercalat



excentric cu PushControl®



fără excentric InFinO®



cu excentric InFinO®



scurgere cu excentric

Atunci când alegeți dimensiunea potrivită a chiuvetei, țineți cont de dimensiunile exacte ale decupării.

Explicații pictograme baterii de bucătărie



Cap extractibil



Cap de duș extractibil



Tijă fixă



Sistem de filtrare



Variantă Senso



Conectare la electricitate



Funcție de măsurare



BLANCO LINEE-S
negru

526171

2459



BLANCO AXIA III XL 6 S
negru, cu tocător de lemn

525858

3979



BLANCO SELECT II 60/3 Orga
60 cm dim. corpului

526209

1849



BLANCO FONTAS-S II
trufe

525206

2279



BLANCO Purificator de apă

527453

2089



BLANCO PLEON 9 **NOU**
trufe

527642

2869



BLANCO BOTTON II 30/2
30 cm dim. corpului

526376

629



BLANCO CANDOR-S
inox masiv periat HD

523121

1439



BLANCO VILLAE Double Farmhouse
2 cuve alb lucios

525164

4179



BLANCO SINGOLO XL
40 cm dim. corpului

526377

389



CULORI MINUNATE



Descoperiți minunata paletă de culori SILGRANIT®

Suprafața frumoasă și netedă a Silgranitului este disponibilă într-o varietate de culori care nu se estompează. Culoarele sunt o parte importantă a vieții noastre, mai ales în casele noastre. Este o parte fundamentală a designului interior și, de asemenea, folosim culori pentru autoexprimarea creativă. Puterea inerentă a acestora poate aduce reîncărcare, energie, liniște și viață în bucătărie.

Inspirați-vă și creați bucătării uimitoare cu nuanțele Silgranit disponibile pentru chiuvete și baterii.



negru



antracit



gri piatră



gri vulcan



alb



alb antic



trufe



cafea

DESIGN MODERN CU FUNCȚII SPECIALE

OFERTA
5% SET

BLANCO

NOUȚATE: BLANCO ADIRA



Noua familie de chiuvete BLANCO ADIRA completează gama BLANCO cu trei modele atractive. Cu accesoriile sale funcționale și numeroasele utilizări posibile, este o piesă convingătoare a designului modern al bucătăriei.

Cele 3 modele ADIRA sunt moderne și practice în același timp:

- BLANCO ADIRA 45 S: ideal pentru spații mai mici
- BLANCO ADIRA 6 S: vasul practic de colectare a deșeurilor pentru cuva mică este compatibil cu sistemele de colectare a deșeurilor BLANCO SELECT II și FLEXON II
- BLANCO ADIRA XL 6 S: nivel ridicat de confort datorită cuvei foarte mari



Un produs multifuncțional care optimizează zona chiuvetei

BLANCO ADIRA facilitează multe procese de lucru în bucătărie, deoarece utilizează în mod optim spațiul din jurul chiuvetei în bucătărie. Aici funcționalitatea se întâlnește cu un grad ridicat de flexibilitate într-un aspect modern. Pentru o planificare ușoară, sunt disponibile următoarele versiuni: BLANCO ADIRA 45 S, BLANCO ADIRA 6 S și BLANCO ADIRA XL 6 S în diferite dimensiuni adaptate corpurilor de mobilier.

BLANCO ADIRA 6 S



negru	527601	alb	527605
antracit	527602	alb antic	527606
gri piatră	527603	trufe	527607
gri vulcan	527604	cafea	527608

2819



60 cm dim. corpului
1000 x 500 / 200/135 mm
Inclus în pachet: grilaj pliabil ADIRA,
vas de plastic multifuncțional
Pagina catalog 224.

BLANCO ADIRA XL 6 S



negru	527617	alb	527621
antracit	527618	alb antic	527622
gri piatră	527619	trufe	527623
gri vulcan	527620	cafea	527624

2449



60 cm dim. corpului
1000 x 500 / 200 mm
Inclus în pachet: grilaj pliabil ADIRA
Pagina catalog 225.

BLANCO ADIRA 45 S



negru	527585	alb	527589
antracit	527586	alb antic	527590
gri piatră	527587	trufe	527591
gri vulcan	527588	cafea	527592

2149



45 cm dim. corpului
780 x 500 / 200 mm
Inclus în pachet: grilaj pliabil ADIRA
Pagina catalog 245.

BLANCO ZENAR 45 S
 Silgranit


Cuva mare	dreapta	stânga	
negru	526037	526034	2219
antracit	523781	523850	
gri piatră	523785	523851	
gri vulcan	527361	527359	
alb	523788	523854	
alb antic	527178	527176	
trufe	523796	523859	
cafea	523798	523861	

45 cm dim. corpului
860 x 510 / 190 mm
Pagina catalog 244.

BLANCO AXIA III 6 S
 Silgranit


60 cm dim. corpului
1000 x 510 / 190 / 145 mm
Inclus în pachet:
coș multifuncțional
și tocător de sticlă
Pagina catalog 218.

Cuva mare	dreapta	stânga	
negru	525850	525848	3439
antracit	523472	524653	
gri piatră	523473	524654	
gri vulcan	527228	527226	
alb	523477	524657	
alb antic	527045	527043	
trufe	523480	524660	
cafea	523482	524662	


OFERTĂ
 5% SET

BLANCO ZENAR XL 6 S
 Silgranit


Cuva mare	dreapta	stânga	
negru	526062	526059	2489
antracit	523964	523994	
gri piatră	523965	523996	
gri vulcan	527372	527370	
alb	523968	524001	
alb antic	527189	527187	
trufe	523971	524007	
cafea	523973	524011	

60 cm dim. corpului
1000 x 510 / 190 mm
Pagina catalog 221.

BLANCO AXIA III XL 6 S
 Silgranit


60 cm dim. corpului
1000 x 510 / 190 / 45 mm
Inclus în pachet:
tocător de lemn
sau de sticlă
Prefrezată cu 2 găuri.
Pagina catalog 219.

Cuvă reversibilă				
Tocator	lemn	sticla	lemn	
negru	525858	525857		3979
antracit	523500	523510	sticla	
gri piatră	523501	523511		3019
gri vulcan	527235	527234		
alb	523504	523514		
alb antic	527052	527051		
trufe	523507	523517		
cafea	523509	523519		

BLANCO ZENAR XL 6 S Compact
 Silgranit


Cuvă mare dreapta		
negru	526052	2439
antracit	523774	
gri piatră	523775	
gri vulcan	527368	
alb	523778	
alb antic	527185	
trufe	523782	
cafea	523784	

60 cm dim. corpului
780 x 510 / 190 mm
Pagina catalog 222.

BLANCO VINTERA XL 9-UF
 Silgranit


90 cm dim. corpului
896 x 510 / 220 mm
Înălțime front: 165 mm
Pagina catalog 308.

negru	526110	4779
antracit	526101	
gri piatră	526102	
gri vulcan	526800	
alb	526105	
alb antic	526803	
trufe	526107	
cafea	526108	

Accesoriiile opționale pot fi găsite la pagina 30.

INSPIRAȚIE BLANCO UNIT

BLANCO CARENA-S Vario
 trufe

521376 **2129**


BLANCO VINTERA XL 9-UF
 trufe

526107 **4779**


BLANCO BOTTON II 30/2
 30 cm dim. corpului

526376 **629**


BLANCO FWD Max
 tocător de resturi menajere

526648 **3589**

BLANCO ELON 45 S

Silgranit



45 cm dim. corpului
650 x 500 / 190 mm
Inclus în pachet:
grilă picurătoare
Pagina catalog 246.

Cuvă reversibilă

negru	525880	1839
antracit	524824	
gri piatră	524825	
gri vulcan	527250	
alb	524828	
alb antic	527067	
trufe	524831	
cafea	524833	

BLANCODELTA II

Silgranit



80 cm dim. corpului
1057 x 575 / 185/130 mm
Inclus în pachet:
vas de inox multifuncțional
Prefrezată cu 2 găuri.
Pagina catalog 211.

negru	525867	3419
antracit	523656	
gri piatră	523657	
gri vulcan	527238	
alb	523660	
alb antic	527055	
trufe	523666	
cafea	523669	

**OFERTĂ**
5% SET**BLANCO ELON XL 6 S**

Silgranit



60 cm dim. corpului
780 x 500 / 190 mm
Inclus în pachet:
grilă picurătoare
Pagina catalog 227.

Cuvă reversibilă

negru	525883	1889
antracit	524844	
gri piatră	524845	
gri vulcan	527252	
alb	524848	
alb antic	527069	
trufe	524851	
cafea	524853	

BLANCO SONA 45 S

Silgranit



45 cm dim. corpului
780 x 500 / 190 mm
Pagina catalog 249.

Cuvă reversibilă

negru	525970	1229
antracit	519662	
gri piatră	519663	
gri vulcan	527332	
alb	519665	
alb antic	527149	
trufe	519669	
cafea	519670	

BLANCO ELON XL 8 S

Silgranit



80 cm dim. corpului
860 x 500 / 190 mm
Inclus în pachet:
grilă picurătoare
Pagina catalog 214.

Cuvă reversibilă

negru	525886	2089
antracit	524870	
gri piatră	524871	
gri vulcan	527255	
alb	524874	
alb antic	527072	
trufe	524877	
cafea	524879	

BLANCO SONA XL 6 S

Silgranit



60 cm dim. corpului
1000 x 500 / 190 mm
Pagina catalog 231.

Cuvă reversibilă

negru	525977	1379
antracit	519689	
gri piatră	519690	
gri vulcan	527341	
alb	519692	
alb antic	527158	
trufe	519696	
cafea	519697	

BLANCO COLLECTIS 6 S

Silgranit



60 cm dim. corpului
1000 x 510 / 190 / 155 / 45 mm
Inclus în pachet:
cutie cu capac
Prefrezată cu 2 găuri.
Pagina catalog 223.

Cuvă mare dreapta

negru	525866	2599
antracit	523344	
gri piatră	523345	
gri vulcan	527241	
alb	523348	
alb antic	527058	
trufe	523351	
cafea	523353	

BLANCO NAYA 8 S

Silgranit



80 cm dim. corpului
1160 x 500 / 200 / 200 mm
Prefrezată cu 1 gaură.

Cuvă mare dreapta stânga

negru	525946	525945	2419
antracit	525779	519654	
gri piatră	525780	519655	
gri vulcan	527315	527314	
alb	525783	519657	
alb antic	527132	527131	
trufe	525785	519660	
cafea	525786	519661	

BLANCO FARON XL 6 S

Silgranit



60 cm dim. corpului
1000 x 500 / 200 mm
Pagina catalog 226.

Cuvă reversibilă

negru	525896	2079
antracit	524803	
gri piatră	524804	
gri vulcan	527265	
alb	524807	
alb antic	527082	
trufe	524810	
cafea	524812	

BLANCO NAYA XL 9

Silgranit



90 cm dim. corpului
860 x 510 / 220 mm
Prefrezată cu 1 gaură.

negru	525947	2019
antracit	521811	
gri piatră	521813	
gri vulcan	527316	
alb	521816	
alb antic	527133	
trufe	521819	
cafea	521820	

CUM SĂ ASORTAȚI CULORILE ÎN PROPRIUL BLANCO UNIT?

OFERTĂ
5% SET

3 pași simpli pentru combinația de culori visată

Inspirați-vă din nenumăratele posibilități de variante și alegeți un BLANCO UNIT după propriul gust.

1

Alegeți tipul chiuvetei și culoarea acesteia fără accesorii

BLANCO ETAGON 700-U fără scurgere

Pagina catalog 84.




negru	527762	alb	527767
antracit	527765	alb antic	527764
gri piatră	527766	trufe	527769
gri vulcan	527763	cafea	527768

2819

BLANCO ETAGON 500-U fără scurgere

Pagina catalog 88.



negru	527754	alb	527759
antracit	527757	alb antic	527756
gri piatră	527758	trufe	527761
gri vulcan	527755	cafea	527760

2159

BLANCO ETAGON 6 fără scurgere

Pagina catalog 89.



negru	527746	alb	527751
antracit	527749	alb antic	527748
gri piatră	527750	trufe	527753
gri vulcan	527747	cafea	527752

2729

BLANCO PLEON 6 fără scurgere

Pagina catalog 93.



negru	527770	alb	527775
antracit	527773	alb antic	527772
gri piatră	527774	trufe	527777
gri vulcan	527771	cafea	527776

1999

BLANCO PLEON 8 fără scurgere

Pagina catalog 87.



negru	527778	alb	527783
antracit	527781	alb antic	527780
gri piatră	527782	trufe	527785
gri vulcan	527779	cafea	527784

2119

BLANCO SUBLINE 350/350-U fără scurgere

Pagina catalog 85.



negru	527826	alb	527831
antracit	527829	alb antic	527828
gri piatră	527830	trufe	527833
gri vulcan	527827	cafea	527832

2339

BLANCO SUBLINE 340/160-U cuvă mare dreapta, fără scurgere

Pagina catalog 90.



negru	527810	alb	527815
antracit	527813	alb antic	527812
gri piatră	527814	trufe	527817
gri vulcan	527811	cafea	527816

2209

BLANCO SUBLINE 340/160-U cuvă mare stânga, fără scurgere

Pagina catalog 91.



negru	527818	alb	527823
antracit	527821	alb antic	527820
gri piatră	527822	trufe	527825
gri vulcan	527819	cafea	527824

2209

BLANCO SUBLINE 700-U fără scurgere

Pagina catalog 86.



negru	527802	alb	527807
antracit	527805	alb antic	527804
gri piatră	527806	trufe	527809
gri vulcan	527803	cafea	527808

2049

BLANCO SUBLINE 500-U fără scurgere

Pagina catalog 92.



negru	527794	alb	527799
antracit	527797	alb antic	527796
gri piatră	527798	trufe	527801
gri vulcan	527795	cafea	527800

1739

BLANCO SUBLINE 400-U fără scurgere

Pagina catalog 94.



negru	527786	alb	527791
antracit	527789	alb antic	527788
gri piatră	527790	trufe	527793
gri vulcan	527787	cafea	527792

1569

2 Alegeți accesoriile potrivite

Fără excentric InFino®



Set scurgere 1 x 3,5"



negru mat	207422	629	
satin gold	207423	689	
satin dark steel	207424	969	NOU
satin platinum	207425	969	NOU

Cu excentric InFino®




Set scurgere 1 x 3,5"




negru mat	207426	1189	
satin gold	207427	1259	
satin dark steel	207429	1779	NOU
satin platinum	207435	1779	NOU

Set scurgere 2 x 3,5"



negru mat	207438	1039	
satin gold	207439	1099	
satin dark steel	207440	1539	NOU
satin platinum	207441	1539	NOU

Set scurgere 2 x 3,5"



negru mat	207442	1559	
satin gold	207443	1629	
satin dark steel	207444	2299	NOU
satin platinum	207445	2299	NOU

Pagina catalog 423-424.

3 Alegeți bateria dorită într-o culoare potrivită

Baterii în culori noi	negru mat	satin gold	NOU satin dark steel	NOU satin platinum
ALTA II	●	●	●	●
BLANCOCULINA II	●		●	●
CATRIS	●		●	
EVOL-S Pro	●	●		
FONTAS	●	●	●	●
LINUS	●	●	●	●
LIVIA		●		
MILI, MIDA, MILA	●			
KANO	●			
Dozator detergent de vase	●	●	●	●
TRIMA		●		



BLANCO ETAGON 6
 Silgranit


60 cm dim. corpului
 600 x 510 / 220 mm
 Inclus în pachet: Șine ETAGON
 Prefrezată cu 1 gaură.
 Pagina catalog 54.

negru	525890	2619
antracit	524539	
gri piatră	524540	
gri vulcan	527259	
alb	524543	
alb antic	527076	
trufe	524546	
cafea	524548	

BLANCO PLEON 5
 Silgranit


50 cm dim. corpului
 515x 510 / 220 mm
 Prefrezată cu 1 gaură.
 Pagina catalog 64.

negru	525951	1879
antracit	521504	
gri piatră	521669	
gri vulcan	527318	
alb	521672	
alb antic	527135	
trufe	521675	
cafea	521677	


OFERTĂ
 5% SET

BLANCO ETAGON 8
 Silgranit


80 cm dim. corpului
 780 x 510 / 220 mm
 Inclus în pachet: Șine ETAGON
 Prefrezată cu 1 gaură.
 Pagina catalog 46.

negru	525893	2869
antracit	525187	
gri piatră	525188	
gri vulcan	527262	
alb	525191	
alb antic	527079	
trufe	525194	
cafea	525196	

BLANCO PLEON 6
 Silgranit


60 cm dim. corpului
 615 x 510 / 220 mm
 Prefrezată cu 1 gaură.
 Pagina catalog 59.

negru	525953	1979
antracit	521678	
gri piatră	521679	
gri vulcan	527320	
alb	521683	
alb antic	527137	
trufe	521686	
cafea	521688	

BLANCO ETAGON 500-U
 Silgranit


60 cm dim. corpului
 500 x 400 / 200 mm
 Inclus în pachet: Șine ETAGON
 Pagina catalog 53.

negru	525887	2379
antracit	522227	
gri piatră	522228	
gri vulcan	527258	
alb	522231	
alb antic	527075	
trufe	522234	
cafea	522236	

BLANCO PLEON 8
 Silgranit


80 cm dim. corpului
 700 x 510 / 220 mm
 Prefrezată cu 1 gaură.
 Pagina catalog 49.

negru	525957	2089
antracit	523043	
gri piatră	523044	
gri vulcan	527323	
alb	523047	
alb antic	527140	
trufe	523050	
cafea	523052	

BLANCO ETAGON 700-U
 Silgranit


80 cm dim. corpului
 700 x 400 / 200 mm
 Inclus în pachet: Șine ETAGON
 Pagina catalog 45.

negru	525891	2699
antracit	525167	
gri piatră	525168	
gri vulcan	527261	
alb	525171	
alb antic	527078	
trufe	525174	
cafea	525176	

BLANCO PLEON 9
 Silgranit


90 cm dim. corpului
 860 x 500 / 220/220 mm
 Prefrezată cu 1 gaură.
 Pagina catalog 42.

		NOU	
Cuva mare	dreapta	stânga	
negru	525958	527636	2529
antracit	523057	527637	
gri piatră	523058	527638	
gri vulcan	527325	527639	
alb	523061	527640	
alb antic	527142	527641	
trufe	523064	527642	
cafea	523066	527643	

INSPIRAȚIE BLANCO UNIT

BLANCO EVOLS-S PRO Filter
 PVD steel HD

526311 **7539**


BLANCO ETAGON 6
 negru

525890 **2619**


BLANCO SELECT II COMPACT 60/2
 60 cm dim. corpului

526207 **1229**

BLANCO SUBLINE 320-U
Silgranit



40 cm dim. corpului
320 x 400 / 190 mm
Pagina catalog 67.

negru	525983	1499
antracit	523406	
gri piatră	523407	
gri vulcan	527343	
alb	523410	
alb antic	527160	
trufe	523414	
cafea	523415	

BLANCO SUBLINE 700-U Level
Silgranit



80 cm dim. corpului
700 x 400 / 200/140 mm
Inclus în pachet:
coș multifuncțional
Pagina catalog 48.

negru	526003	2799
antracit	523452	
gri piatră	523453	
gri vulcan	527354	
alb	523456	
alb antic	527171	
trufe	523459	
cafea	523461	



OFERTĂ
5% SET

BLANCO SUBLINE 400-U
Silgranit



50 cm dim. corpului
400 x 400 / 190 mm
Pagina catalog 63.

negru	525990	1539
antracit	523422	
gri piatră	523423	
gri vulcan	527349	
alb	523426	
alb antic	527166	
trufe	523429	
cafea	523431	

BLANCO SUBLINE 430/270-U
Silgranit



80 cm dim. corpului
725 x 400 / 200/200 mm
Pagina catalog 47.

negru	525991	2459
antracit	523151	
gri piatră	523152	
gri vulcan	527350	
alb	523155	
alb antic	527167	
trufe	523158	
cafea	523160	

BLANCO SUBLINE 500-U
Silgranit



60 cm dim. corpului
500 x 400 / 190 mm
Pagina catalog 55.

negru	525995	1749
antracit	523432	
gri piatră	523433	
gri vulcan	527353	
alb	523436	
alb antic	527170	
trufe	523439	
cafea	523441	

BLANCO SUBLINE 800-U
Silgranit



90 cm dim. corpului
800 x 400 / 220 mm
Pagina catalog 41.

negru	526005	2219
antracit	523141	
gri piatră	523142	
gri vulcan	527357	
alb	523145	
alb antic	527174	
trufe	523148	
cafea	523150	

SUBLINE 350/350-U
Silgranit



80 cm dim. corpului
725 x 400 200/200 mm
Pagina catalog 47.

negru	525987	2379
antracit	523574	
gri piatră	523575	
gri vulcan	527347	
alb	523578	
alb antic	527164	
trufe	523581	
cafea	523583	

BLANCO ROTAN 400-U
Silgranit



50 cm dim. corpului
400 x 400 / 190 mm

negru	526097	1349
antracit	521332	
gri vulcan	527328	
alb	521334	
alb antic	527145	
cafea	521337	

BLANCO SUBLINE 700-U
Silgranit



80 cm dim. corpului
700 x 400 / 190 mm
Pagina catalog 48.

negru	526001	2019
antracit	523442	
gri piatră	523443	
gri vulcan	527356	
alb	523446	
alb antic	527173	
trufe	523449	
cafea	523451	

BLANCO ROTAN 500-U
Silgranit



60 cm dim. corpului
500 x 400 / 190 mm

negru	526098	1509
antracit	523075	
gri vulcan	527329	
alb	523076	
alb antic	527146	
cafea	521353	

BLANCO METRA 45 S Compact
Silgranit

Cuvă reversibilă		
negru	525912	1579
antracit	519561	
gri piatră	519562	
gri vulcan	527286	
alb	519565	
alb antic	527103	
trufe	519569	
cafea	519570	

45 cm dim. corpului
680 x 500 / 190/25 mm
Pagina catalog 248.

BLANCO METRA 6 S
Silgranit

Cuvă reversibilă		
negru	525927	1999
antracit	513230	
gri piatră	518878	
gri vulcan	527300	
alb	513223	
alb antic	527117	
trufe	517355	
cafea	515046	

60 cm dim. corpului
1000 x 500 / 190/145 mm
Pagina catalog 228.

**OFERTĂ**
5% SET**BLANCO METRA 45 S**
Silgranit


Cuvă reversibilă		
negru	525915	1529
antracit	513194	
gri piatră	518869	
gri vulcan	527289	
alb	513187	
alb antic	527106	
trufe	517346	
cafea	515039	

45 cm dim. corpului
780 x 500 / 190/25 mm
Pagina catalog 247.

BLANCO METRA XL 6 S
Silgranit

Cuvă reversibilă		
negru	525930	1949
antracit	515142	
gri piatră	518880	
gri vulcan	527307	
alb	515136	
alb antic	527124	
trufe	517359	
cafea	515143	

60 cm dim. corpului
1000 x 500 / 190 mm
Pagina catalog 229.

BLANCO METRA 5 S
Silgranit

Cuvă reversibilă		
negru	525919	1729
antracit	513212	
gri piatră	518872	
gri vulcan	527293	
alb	513205	
alb antic	527110	
trufe	517349	
cafea	515042	

50 cm dim. corpului
860 x 500 / 190 mm
Pagina catalog 240.

BLANCO METRA 9
Silgranit

Cuvă mare stânga		
negru	525936	1999
antracit	513273	
gri piatră	518886	
gri vulcan	527304	
alb	513269	
alb antic	527121	
trufe	517364	
cafea	515050	

90 cm dim. corpului
860 x 500 / 190/190 mm
Prefrezată cu 1 gaură.
Pagina catalog 43.

BLANCO METRA 6
Silgranit

Cuvă reversibilă		
negru	525923	2059
antracit	516179	
gri piatră	518875	
gri vulcan	527296	
alb	516173	
alb antic	527113	
trufe	517352	
cafea	516180	

60 cm dim. corpului
615 x 500 / 190/130 mm
Pagina catalog 61.

BLANCO METRA 9 E
Silgranit

negru	525938	2479
antracit	515576	
gri piatră	518888	
gri vulcan	526798	
alb	515568	
alb antic	526801	
trufe	517367	
cafea	515573	

90 cm dim. corpului
830 x 830 / 190/130 mm
Prefrezată cu 1 gaură.
Pagina catalog 212.

INSPIRAȚIE BLANCO UNIT

**BLANCO SONEA-S Flexo**
inox masiv periat

526616 **2229**

**BLANCO METRA XL 6 S**
gri vulcan

527307 **1949**

**BLANCO FLEXON II XL 60/3**
60 cm dim. corpului

521473 **909**

BLANCO DALAGO 45
Silgranit



45 cm dim. corpului
465 x 510 / 190 mm
Prefrezată cu 1 gaură.
Pagina catalog 66.

negru	525869	1509
antracit	517156	
gri piatră	518846	
gri vulcan	527242	
alb	517160	
alb antic	527059	
trufe	517317	
cafea	517165	

BLANCO ZIA 40 S
Silgranit



OFERTĂ
5% SET



40 cm dim. corpului
615 x 500 / 190 mm
Pagina catalog 255.

Cuvă reversibilă

negru	526006	1309
antracit	516918	
gri vulcan	527378	
alb	516922	
alb antic	527195	
cafea	516927	

BLANCO DALAGO 5
Silgranit



50 cm dim. corpului
515x 510 / 190 mm
Prefrezată cu 1 gaură.
Pagina catalog 65.

negru	525871	1459
antracit	518521	
gri piatră	518848	
gri vulcan	527244	
alb	518524	
alb antic	527061	
trufe	518528	
cafea	518529	

BLANCO ZIA 45 S Compact
Silgranit



45 cm dim. corpului
680 x 500 / 190 mm
Pagina catalog 252.

Cuvă reversibilă

negru	526009	1369
antracit	524721	
gri vulcan	527380	
alb	524725	
alb antic	527197	
cafea	524730	

BLANCO DALAGO 6
Silgranit



60 cm dim. corpului
615 x 510 / 190 mm
Prefrezată cu 1 gaură.
Pagina catalog 60.

negru	525873	1529
antracit	514197	
gri piatră	518850	
gri vulcan	527246	
alb	514199	
alb antic	527063	
trufe	517320	
cafea	515066	

BLANCO ZIA 45 S
Silgranit



45 cm dim. corpului
780 x 500 / 190 mm
Pagina catalog 250.

Cuvă reversibilă

negru	526013	1339
antracit	514732	
gri vulcan	527383	
alb	514726	
alb antic	527200	
cafea	515070	

BLANCO DALAGO 8
Silgranit



80 cm dim. corpului
815 x 510 / 190 mm
Prefrezată cu 1 gaură.
Pagina catalog 50.

negru	525877	2089
antracit	516629	
gri piatră	518852	
gri vulcan	527248	
alb	516633	
alb antic	527065	
trufe	517323	
cafea	516638	

BLANCO ZIA 5 S
Silgranit



50 cm dim. corpului
860 x 500 / 190 mm
Pagina catalog 242.

Cuvă reversibilă

negru	526016	1409
antracit	520511	
gri vulcan	527387	
alb	520515	
alb antic	527204	
cafea	520519	

INSPIRAȚIE BLANCO UNIT



BLANCO KANO
negru mat HD

526667 **1189**



BLANCO DALAGO 45
negru

525869 **1509**



BLANCO SELECT II 45/2
45 cm dim. corpului

526200 **1159**

BLANCO ZIA 6 S
 Silgranit


Cuvă reversibilă

negru	526021	1709
antracit	514748	
gri vulcan	527390	
alb	514742	
alb antic	527207	
cafea	515072	

60 cm dim. corpului
 1000 x 500 / 190/140 mm
 Pagina catalog 232.

BLANCO ZIA 8 S
 Silgranit


Cuvă reversibilă

negru	526027	1989
antracit	515605	
gri vulcan	527392	
alb	515597	
alb antic	527209	
cafea	515602	

80 cm dim. corpului
 1160 x 500 / 190/190 mm
 Pagina catalog 217.


OFERTĂ
 5% SET

BLANCO ZIA XL 6 S COMPACT
 Silgranit


Cuvă reversibilă

negru	526019	1589
antracit	523273	
gri vulcan	527397	
alb	523277	
alb antic	527214	
cafea	523282	

60 cm dim. corpului
 780 x 500 / 190 mm
 Pagina catalog 234.

BLANCO ZIA 9
 Silgranit


negru	526029	1789
antracit	516686	
gri vulcan	527393	
alb	516678	
alb antic	527210	
cafea	516683	

90 cm dim. corpului
 860 x 500 / 190/190 mm
 Prefrezată cu 1 gaură.
 Pagina catalog 44.

BLANCO ZIA XL 6 S
 Silgranit


Cuvă reversibilă

negru	526024	1629
antracit	517568	
gri vulcan	527400	
alb	517571	
alb antic	527217	
cafea	517577	

60 cm dim. corpului
 1000 x 500 / 190 mm
 Pagina catalog 233.

BLANCO ZIA 9 E
 Silgranit


negru	526031	1939
antracit	514764	
gri vulcan	527395	
alb	514758	
alb antic	527212	
cafea	515074	

90 cm dim. corpului
 930 x 510 / 180/27 mm
 Pagina catalog 213.



BLANCO ZIA XL 6 S

**OFERTĂ**
5% SET**BLANCO LEGRA 45 S**
Silgranit45 cm dim. corpului
780 x 500 / 190 mm
Pagina catalog 253.

Cuvă reversibilă		
negru	526083	1049
antracit	522201	
gri vulcan	527268	
alb	522203	
alb antic	527085	
cafea	522206	

BLANCO LEGRA XL 6 S
Silgranit60 cm dim. corpului
860 x 500 / 190 mm
Pagina catalog 236.

Cuvă reversibilă		
negru	526087	1319
antracit	523326	
gri vulcan	527274	
alb	523328	
alb antic	527091	
cafea	523331	

BLANCO LEGRA 6
Silgranit60 cm dim. corpului
585 x 500 mm/190 mm
Prefrezată cu 1 gaură.
Pagina catalog 62.

negru	526084	1239
antracit	523332	
gri vulcan	527269	
alb	523334	
alb antic	527086	
cafea	523337	

BLANCO LEGRA 8
Silgranit80 cm dim. corpului
780 x 500 / 190/190 mm
Prefrezată cu 1 gaură.
Pagina catalog 52.

Cuvă mare stânga		
negru	526223	1429
antracit	526224	
gri vulcan	527272	
alb	526226	
alb antic	527089	
cafea	526229	

BLANCO LEGRA 6 S COMPACT
Silgranit60 cm dim. corpului
780 x 500 / 190/130 mm
Pagina catalog 235.

Cuvă reversibilă		
negru	526085	1359
antracit	521302	
gri vulcan	527270	
alb	521304	
alb antic	527087	
cafea	521307	

BLANCO FAVUM 45 S
Silgranit45 cm dim. corpului
860 x 435 / 180 mm
Pagina catalog 254.

Cuvă reversibilă		
negru	526081	1119
antracit	524227	
gri vulcan	527266	
alb	524229	
alb antic	527083	
cafea	524232	

BLANCO LEGRA 6 S
Silgranit60 cm dim. corpului
1000 x 500 / 190/135 mm
Pagina catalog 235.

Cuvă reversibilă		
negru	526086	1409
antracit	522207	
gri vulcan	527271	
alb	522209	
alb antic	527088	
cafea	522212	

BLANCO FAVUM XL 6 S
Silgranit60 cm dim. corpului
860 x 435 / 180 mm
Pagina catalog 237.

Cuvă reversibilă		
negru	526082	1279
antracit	524233	
gri vulcan	527267	
alb	524235	
alb antic	527084	
cafea	524238	

INSPIRAȚIE BLANCO UNIT

**BLANCO MIDA-S**
cafea521461 **1059****BLANCO LEGRA 6**
cafea523337 **1239****BLANCO BOTTON Pro 60/3 Manual**
60 cm dim. corpului517469 **739**



ÎNTÂLNIREA MINUNATĂ A NATURII ȘI A DESIGNULUI

BLANCO - chiuvete ceramice

Chiuvetele ceramice BLANCO creează un mediu plăcut, familiar. Datorită liniilor atractive și suprafețelor strălucitoare, sunt piese cu adevărat atractive. Ceramica BLANCO se potrivește perfect atât bucătăriilor tradiționale, cât și celor moderne.

Chiuvetele din ceramică alb strălucitor sau de culoarea magnoliei aduc o atmosferă primitoare bucătăriei în stil rustic. Ca parte a stilului modern sau ca o completare modernă a caselor de la țară, cuvele ceramice în nuanțe de negru și bazalt atrag cu adevărat atenția.



alb lucios



magnolia lucios



bazalt



negru



Caracteristici speciale ale ceramicii: BLANCO PuraPlus:

- Întreținere imbatabil de ușoară
- Rezistă la șocuri și impacturi în timpul utilizării casnice
- Rezistent la zgârieturi și pete
- Culori pline, mate sau lucioase
- Produs folosind metode tradiționale
- Rezistent la căldură, conceput pentru uz casnic
- Igienic la contactul cu alimente
- Rezistent la acizii alimentari
- Rezistent la lumină – poate fi chiar expus la lumina directă a soarelui

Verificările interne regulate de calitate asigură în permanență standardele înalte pe care ni le stabilim, astfel încât oferim întotdeauna produse de încredere.

BLANCO ETAGON 6
Ceramică PuraPlus

negru	525162	3769
bazalt	525161	
alb lucios	525156	
magnolia lucios	525157	

60 cm dim. corpului
584 x 510 / 215 mm
Inclus în pachet: Șine ETAGON.
Prefrezată cu 2 găuri.
Pagina catalog 204.

BLANCO PANOR 60
Ceramică

1 gaură pentru baterie alb lucios	514486	2769
2 găuri pentru baterii alb lucios	514501	2769

60 cm dim. corpului
600 x 630 / 190 mm
Înălțime front: 220 mm
Pagina catalog 310.

BLANCO SUBLINE 500-U
Ceramică PuraPlus

negru	523740	2909
bazalt	523739	
alb lucios	523733	
magnolia lucios	523734	

60 cm dim. corpului
500 x 396 / 185 mm
Pagina catalog 205.

BLANCO VILLAE Single Farmhouse
Ceramică

1 cuvă alb lucios	525163	3969
----------------------	--------	-------------

80 cm dim. corpului
795 x 460 / 195 mm
Înălțime front: 220 mm
Pagina catalog 309.

BLANCO PALONA 6
Ceramică PuraPlus

negru	524738	3749
bazalt	524737	
alb lucios	524731	
magnolia lucios	524732	

60 cm dim. corpului
615 x 510 / 190 mm
Prefrezată cu 2 găuri.
Pagina catalog 206.

BLANCO VILLAE Double Farmhouse
Ceramică

2 cuve alb lucios	525164	4179
----------------------	--------	-------------

80 cm dim. corpului
794 x 490 / 195/195 mm
Înălțime front: 220 mm
Pagina catalog 309.



BLANCO PALONA 6

INSPIRAȚIE BLANCO UNIT

**BLANCO EVOL-S PRO Filter**
negru mat HD526636 **7459****BLANCO SUBLINE 500-U**
negru523740 **2909****BLANCO SELECT II XL 60/3**
60 cm dim. corpului526205 **1439**

CLASICĂ. ATEMPORALĂ. MINUNATĂ.

Chiuvete din inox.



Chiuvetele din inox sunt piese atemporale și elegante, adesea alese de designerii de bucătărie. Pe lângă proprietățile ideale pentru prepararea alimentelor și curățarea vaselor, inoxul oferă multe alte opțiuni de design și funcții; de exemplu, colțuri rotunjite sau înguste, chiuvete de diferite adâncimi și chiuvete cu forme diferite. Varietatea uriașă de stiluri creează posibilități nesfârșite de a găsi chiuveta potrivită pentru fiecare bucătărie, iar tonurile neutre ale inoxului se potrivesc armonios în orice bucătărie.



Inox Dark Steel



Durinox



Inox finisaj mătase



Inox finisaj lucios



Inox finisaj natur



Inoxul trece testul de igienă cu distincție; suprafața sa este netedă, durabilă și neporoasă, făcându-l extrem de ușor de curățat. Chiuvetele noastre BLANCO din inox de calitate premium sunt sigure de utilizat pentru prepararea mâncărurilor.



Inoxul este flexibil și durabil. Cu acest material, există cele mai mari șanse ca atât vasul căzut, cât și chiuveta să rămână intacte. Plasarea unei oale fierbinți sau turnarea apei clocotite în chiuvetă nu reprezintă o problemă pentru suprafața rezistentă la căldură.



Dark Steel

Pură și mătăsoasă, Dark Steel se potrivește perfect pentru nuanțele închise. Suprafața prestigioasă, elegantă și strălucitoare din inox într-o nuanță mată, gri închis, va atrage cu siguranță multe priviri admirative. Pur și simplu emană rafinament și face fiecare bucătărie unică. Suprafața Dark Steel se potrivește armonios în mediile moderne de bucătărie cu culori închise și materiale de înaltă calitate.

Durinox

Durinoxul mat catifelat este plăcut, cald la atingere, cu duritatea sa de neegalat și rezistența extremă la zgârieturi. Datorită texturii sale speciale de suprafață, Durinox este foarte ușor de curățat și întreținut.



Inox

Datorită culorii sale neutre, inoxul poate fi integrat în orice mediu de bucătărie. Suprafața sa este netedă și lipsită de pori, ceea ce face dificilă lipirea murdăriei de ea, datorită căreia este mai dificilă multiplicarea bacteriilor. Are o rezistență naturală la acizii casnici și la pete, care pot fi cauzate, de exemplu, de cafea sau legume și fructe. Chiar și cu o îngrijire minimă, își păstrează strălucirea și valoarea de zeci de ani.

O combinație de materiale

Pentru chiuvetele din inox, în loc de scurgerea cu preaplin de aceeași culoare, putem alege și culoarea negru mat sau alte culori care să creeze un contrast interesant.



BLANCO CLARON 500-U Dark Steel
BLANCO CLARON 500-IF Dark Steel
 Inox Dark Steel

NOU

60 cm dim. corpului
 540 x 440 / 190 mm
 Pagina catalog 131., 136.



CLARON 500-U DS **4799**
 527834



CLARON 500-IF DS **4439**
 527836

BLANCO CLARON 500-U
BLANCO CLARON 500-IF
 Inox finisaj mătase



60 cm dim. corpului
 540 x 440 / 190 mm
 Pagina catalog 133., 138.



CLARON 500-U **2049**
 521577



CLARON 500-IF **2349**
 521576



OFERTĂ
5% SET

BLANCO CLARON 700-U Dark Steel
BLANCO CLARON 700-IF Dark Steel
 Inox Dark Steel

NOU

80 cm dim. corpului
 740 x 440 / 190 mm
 Pagina catalog 106., 111.



CLARON 700-U DS **5419**
 527835



CLARON 700-IF DS **5629**
 527837

BLANCO ZEROX 500-U Dark Steel
BLANCO ZEROX 500-IF Dark Steel
 Inox Dark Steel



60 cm dim. corpului
 540 x 440 / 175 mm
 Pagina catalog 139., 141.



ZEROX 500-U DS **4629**
 526243



ZEROX 500-IF DS **4959**
 526245

BLANCO CLARON 500-IF/A
 Inox finisaj mătase



60 cm dim. corpului
 560 x 510 / 190 mm
 Inclus în pachet:
 excentric cu PushControl®
 Pagina catalog 135.



521633 **3199**

BLANCO ZEROX 700-U Dark Steel
BLANCO ZEROX 700-IF Dark Steel
 Inox Dark Steel



80 cm dim. corpului
 740 x 440 / 185 mm
 Pagina catalog 114., 117.



ZEROX 700-U DS **4989**
 526244



ZEROX 700-IF DS **5169**
 526246

BLANCO CLARON 400-IF/A
 Inox finisaj mătase




45 cm dim. corpului
 460 x 510 / 190 mm
 Inclus în pachet:
 excentric cu PushControl®
 Pagina catalog 167.



521632 **3069**

BLANCO ZEROX 500-U
BLANCO ZEROX 500-IF
 Inox finisaj mătase



60 cm dim. corpului
 540 x 440 / 175 mm
 Pagina catalog 143., 144.



ZEROX 500-U **1849**
 521589



ZEROX 500-IF **2069**
 521588



BLANCO CLARON 500-IF Dark Steel



BLANCO CLARON 700-U Dark Steel

BLANCO ANDANO 340-U
BLANCO ANDANO 340-IF
Inox finisaj mătase



40 cm dim. corpului
380 x 440 / 190 mm
Pagina catalog 189., 190.



ANDANO 340-U **1469**
522955



ANDANO 340-IF **1709**
522953

BLANCO ANDANO 500-U
BLANCO ANDANO 500-IF
Inox finisaj mătase



60 cm dim. corpului
540 x 440 / 190 mm
Pagina catalog 145., 147.



ANDANO 500-U **1889**
522967



ANDANO 500-IF **2149**
522965



OFERTĂ
5% SET

BLANCO ANDANO 400-U
BLANCO ANDANO 400-IF
Inox finisaj mătase



45 cm dim. corpului
440 x 440 / 190 mm
Pagina catalog 172., 174.



ANDANO 400-U **1479**
522959



ANDANO 400-IF **1739**
522957

BLANCO ANDANO 700-U
BLANCO ANDANO 700-IF
Inox finisaj mătase



80 cm dim. corpului
740 x 440 / 190 mm
Pagina catalog 120., 122.



ANDANO 700-U **2199**
522971



ANDANO 700-IF **2409**
522969

BLANCO ANDANO 450-U
BLANCO ANDANO 450-IF
Inox finisaj mătase



50 cm dim. corpului
490 x 440 / 190 mm
Pagina catalog 159., 160.



ANDANO 450-U **1709**
522963



ANDANO 450-IF **1799**
522961

BLANCO ANDANO 400/400-U
BLANCO ANDANO 400/400-IF
Inox finisaj mătase



90 cm dim. corpului
865 x 440 / 190/190 mm
Pagina catalog 99., 101.



ANDANO 400/400-U **3459**
522987



ANDANO 400/400-IF **4039**
522985

BLANCO SOLIS 400-IF/A
Inox finisaj lucios



45 cm dim. corpului
440 x 500 / 185 mm
Inclus în pachet:
excentric cu PushControl®
Pagina catalog 176.



526119 **1969**

BLANCO SOLIS 400-U
BLANCO SOLIS 400-IF
Inox finisaj lucios



45 cm dim. corpului
440 x 440 / 185 mm
Pagina catalog 175., 177.



SOLIS 400-U **1199**
526117



SOLIS 400-IF **1499**
526118

BLANCO SOLIS 500-IF/A
Inox finisaj lucios



60 cm dim. corpului
540 x 500 / 185 mm
Inclus în pachet:
excentric cu PushControl®
Pagina catalog 151.



526124 **2219**

BLANCO SOLIS 500-U
BLANCO SOLIS 500-IF
Inox finisaj lucios



60 cm dim. corpului
540 x 440 / 185 mm
Pagina catalog 150., 152.



SOLIS 500-U **1499**
526122



SOLIS 500-IF **1809**
526123

BLANCO ETAGON 500-IF/A
 Inox finisaj mătase


521748

3359

60 cm dim. corpului
 540 x 500 / 190 mm
 Inclus în pachet: Șine ETAGON
 Pagina catalog 129.



Cu posibilitatea de montare
 la nivelul blatului sau
 încorporabil de sus

BLANCO ETAGON 700-IF/A
 Inox finisaj mătase


524274

3649

80 cm dim. corpului
 740 x 500 / 190 mm
 Inclus în pachet: Șine ETAGON
 Pagina catalog 104.


OFERTĂ
5% SET
BLANCO ETAGON 500-U
BLANCO ETAGON 500-IF
 Inox finisaj mătase
**ETAGON 500-U****2449**

521841

**ETAGON 500-IF****2709**

521840

60 cm dim. corpului
 540 x 440 / 190 mm
 Inclus în pachet: Șine ETAGON
 Pagina catalog 128., 130.

BLANCO ETAGON 700-U
BLANCO ETAGON 700-IF
 Inox finisaj mătase
**ETAGON 700-U****2719**

524270

**ETAGON 700-IF****3259**

524272

80 cm dim. corpului
 740 x 440 / 190 mm
 Inclus în pachet: Șine ETAGON
 Pagina catalog 103., 105.

BLANCO LIVIT XL 6 S
 Inox finisaj lucios
**Cuvă reversibilă**găurită cu
excentric

518519

1169

60 cm dim. corpului
 1000 x 500 / 160 mm
 Pagina catalog 289.

BLANCO LEMIS 6-IF
 Inox finisaj lucios


găurită

525108

1149găurită cu
excentric

525109

1289

60 cm dim. corpului
 615 x 500 / 205 mm
 Pagina catalog 148.



Cu posibilitatea de montare
 la nivelul blatului sau
 încorporabil de sus)

BLANCO LEMIS 6 S-IF
 Inox finisaj lucios
Cuvă reversibilă

fără gaură

523032

1429găurită cu
excentric

523033

1529

60 cm dim. corpului
 1000 x 500 / 205/145 mm
 Pagina catalog 278.



Cu posibilitatea de montare
 la nivelul blatului sau
 încorporabil de sus

BLANCO LEMIS 8 S-IF
 Inox finisaj lucios
**Cuvă reversibilă**

fără gaură

523036

1569găurită cu
excentric


523037

1689

80 cm dim. corpului
 1160 x 500 / 205/205 mm
 Pagina catalog 271.



Cu posibilitatea de montare
 la nivelul blatului sau
 încorporabil de sus

INSPIRAȚIE BLANCO UNIT

BLANCOCULINA-S II **NOU**
 PVD steel

527463

3819
BLANCO ETAGON 700-IF/A
 Inox finisaj mătase

524274

3649
BLANCO SELECT II 40/1 Combi
 60 cm dim. corpului

526304

1959

BLANCO LEMIS 45 S-IF Mini

Inox finisaj lucios

**Cuvă reversibilă**fără gaură 525115 **999**găurită cu
excentric 525114 **1119**Cu posibilitatea de montare
la nivelul blatului sau
încorporabil de sus45 cm dim. corpului
605 x 500 / 205 mm
Pagina catalog 300.**BLANCO DINAS 45 S Mini**

Inox finisaj lucios

**Cuvă reversibilă**fără gaură 525122 **849**găurită cu
excentric 525123 **979**45 cm dim. corpului
605 x 500 / 195 mm
Pagina catalog 303.**BLANCO LEMIS 45 S-IF**

Inox finisaj lucios

**Cuvă reversibilă**fără gaură 523030 **999**găurită cu
excentric 523031 **1119**Cu posibilitatea de montare
la nivelul blatului sau
încorporabil de sus45 cm dim. corpului
860 x 500 / 205 mm
Pagina catalog 299.**BLANCO DINAS 45 S**

Inox finisaj lucios

**Cuvă reversibilă**fără gaură 523374 **829**găurită cu
excentric 523378 **949**45 cm dim. corpului
860 x 500 / 195 mm
Pagina catalog 302.**BLANCO LEMIS XL 6 S-IF
Compact**

Inox finisaj lucios

**Cuvă reversibilă**fără gaură 525111 **1219**găurită cu
excentric 525110 **1339**Cu posibilitatea de montare
la nivelul blatului sau
încorporabil de sus60 cm dim. corpului
780 x 500 / 205 mm
Pagina catalog 280.**BLANCO DINAS XL 6 S
Compact**

Inox finisaj lucios

**Cuvă reversibilă**fără gaură 525121 **939**găurită cu
excentric 525120 **1039**60 cm dim. corpului
780 x 500 / 195 mm
Pagina catalog 286.**BLANCO LEMIS XL 6 S-IF**

Inox finisaj lucios

**Cuvă reversibilă**fără gaură 523034 **1359**găurită cu
excentric 523035 **1489**Cu posibilitatea de montare
la nivelul blatului sau
încorporabil de sus60 cm dim. corpului
1000 x 500 / 205 mm
Pagina catalog 279.**BLANCO DINAS XL 6 S**

Inox finisaj lucios

**Cuvă reversibilă**fără gaură 524254 **969**găurită cu
excentric 524255 **1059**60 cm dim. corpului
1000 x 500 / 195 mm
Pagina catalog 285.**BLANCO LEMIS 8-IF**

Inox finisaj lucios

găurită 523039 **1509**Cu posibilitatea de montare
la nivelul blatului sau
încorporabil de sus80 cm dim. corpului
860 x 500 / 205/205 mm
Pagina catalog 123.

BLANCO LEMIS XL 6 S-IF

BLANCO TIPO 45
Inox, natur

Cuvă reversibilă

525320 **449**45 cm dim. corpului
480 x 500 / 160 mm
Pagina catalog 182.**BLANCO TIPO II 6 S**
Inox, natur

Cuvă reversibilă

526620 **969**60 cm dim. corpului
1000 x 500 mm / 170/90 mm
Pagina catalog 292.**OFERTĂ**
5% SET**BLANCO TIPO 45 S Mini**
Inox, natur

Cuvă reversibilă

516524 **469**45 cm dim. corpului
605 x 500 / 165 mm
Pagina catalog 306.**BLANCO TIPO 8 Compact**
Inox, natur

Cuvă reversibilă

513459 **629**80 cm dim. corpului
780 x 500 / 170/170 mm
Pagina catalog 127.**BLANCO TIPO 45 S Compact**
Inox, natur

Cuvă reversibilă

513441 **439**45 cm dim. corpului
780 x 500 / 165 mm
Pagina catalog 306.**BLANCO TIPO 8 S**
Inox, natur

Cuvă reversibilă

511925 **1399**80 cm dim. corpului
1210 x 500 / 165/165 mm
Pagina catalog 275.**BLANCO TIPO XL 6 S**
Inox, natur

Cuvă reversibilă

514243 **919**60 cm dim. corpului
950 x 500 / 190 mm
Pagina catalog 293.**BLANCO TIPO 9 E**
Inox, natur526338 **839**60 cm dim. corpului
930 x 510 / 165/30 mm
Cu 2 găuri.
Pagina catalog 269.

INSPIRAȚIE BLANCO UNIT

**BLANCO WEGA-S II**
crom HD526416 **869****BLANCO TIPO II 6 S**
inox, natur526620 **969****BLANCO SINGOLO XL**
40 cm dim. corpului526377 **389**

**OFERTĂ**
5% SET**BLANCO DANA 45**

Inox, natur

525322 **729**45 cm dim. corpului
480 x 500 / 158 mm
Prefrezată cu 1 gaură.
Pagina catalog 183.**BLANCO TOP EE 4 x 4**

Inox, natur

501065K **379**45 cm dim. corpului
435 x 470 / 150 mm, scurgere 1 ½"
Pagina catalog 184.**BLANCO DANA 6**

Inox, natur

525323 **789**60 cm dim. corpului
605 x 500 / 158 mm
Prefrezată cu 1 gaură.
Pagina catalog 156.**BLANCO TOP EZ 8 x 4**

Inox, natur

500372K **759**90 cm dim. corpului
860 x 435 / 150/150 mm, scurgere 1 ½"
Pagina catalog 102.**BLANCO RONDOSOL**

Inox finisaj lucios

513306 **519**45 cm dim. corpului
Ø 460 / 165 mm
Pagina catalog 181.**BLANCO TOP EZS 11 x 4**

Inox, natur



Cuvă reversibilă

500847K **889**80 cm dim. corpului
1100 x 435 / 155/145 mm, scurgere 1 ½"
Pagina catalog 276.**BLANCO TOP EE 3 x 4**

Inox, natur

501067K **379**30 cm dim. corpului
330 x 470 / 150 mm, scurgere 1 ½"
Pagina catalog 200.**BLANCO TOP EZS 12 x 4-2**

Inox, natur



Cuvă reversibilă

500374K **759**90 cm dim. corpului
1235 x 435 / 155/155 mm, scurgere 1 ½"
Pagina catalog 270.

BLANCO DANA 45



BLANCO DANA 6

ACCESORII PENTRU CHIUVELE BLANCO

TOCĂTOARE

Pagina catalog 421-422., 432.

pentru
chiuvetele de
500 mm lățime



218313
fag
299

pentru modelele
ETAGON ANDANO,
SUPRA și SUBLINE



230700
frasin multistrat
859

pentru
chiuvetele de
500 mm lățime



217611
plastic alb
359

pentru modelele
ANDANO,
SUBLINE



227697
sticlă securizată
369

pentru modelul
ZENAR 45 S



229421
frasin multistrat
899

pentru modelul
ZENAR XL 6



229411
frasin multistrat
919

pentru modelul
ZENAR XL 6 S
Compact



233679
frasin multistrat
899

GRILE PICURĂTOARE, ȘINE

Pagina catalog 418-419.

pentru modelele
DALAGO ETAGON
toate U și IF



230734
picurător
pe cuvă
219

pentru modelele
ANDANO, CLARON,
PLEON, SUBLINE,
SUPRA, ZEROX



235906
set
șine
489

pentru modelele PLEON,
ETAGON, SUBLINE,
CLARON, ZEROX,
ANDANO



238482
suport
vase
459

pentru modelele
VINTERA
și ADON



238483
suport
vase
459

pentru modelele
PLEON,
SUBLINE SILGRANIT
și ceramică



234795
grilă
picurătoare
429

pentru modelele
ADIRA

NOU



202242
grilă
ADIRA
649

VASE MULTIFUNCȚIONALE

Pagina catalog 434.

pentru modelele
ANDANO



227692
inox
289

pentru modelele
SUBLINE, ELON



227689
inox
279

pentru modelele
ETAGON inox



231396
inox
489

COȘURI ȘI VASE

Pagina catalog 418., 420.

pentru modelele
ANDANO, SUBLINE



223297
coș
multifuncțional
629

pentru modelele
LEMIS, AXIS



507829
coș cu funcție
de uscător
459

pentru modelele
DALAGO,
METRA, PLEON



235866
coș pentru
colț
209

pentru modelele
NAYA 6, PLEON 8



231692
coș cu funcție
de uscător
299

SISTEME DE SCURGERE CU EXCENTRIC

Buton de acționare



crom	221339	309
efect inox	221336	329
inox mătase mat	222118	449
inox mătase lucios	222115	489
inox lucios	226540	399



negru mat	238688	359
satin gold	203495	369
NOU satin dark steel	206902	489
NOU satin platinum	207411	489

Compatibil cu scurgerile clasice și InFino®
Este necesară o gaură de cel puțin 14 mm diametru.
Pagina catalog 443.

BLANCO LIVIA Buton de acționare



crom	521294	309
------	--------	-----



satin gold	526701	419
------------	--------	-----

Compatibil cu scurgerile clasice și InFino®
Este necesară o gaură de cel puțin 14 mm diametru.
Pagina catalog 443.

BLANCO PushControl



inox	233696	399
------	--------	-----

Compatibil doar cu modelele cu excentric InFino®.
Este necesară o gaură de cel puțin 35 mm diametru.
Pagina catalog 443.

Buton cu învârtire



inox	119293	89
------	--------	----

Compatibil cu scurgerile clasice și InFino®
Este necesară o gaură de cel puțin 35 mm diametru.
Pagina catalog 443.

Set InFino



negru mat pentru 1 cuvă	239975	469
negru mat pentru 2 cuve	239979	749
NOU satin dark steel pentru 1 cuvă	206900	579
NOU satin dark steel pentru 2 cuve	206901	1039
satin gold pentru 1 cuvă	203476	499
satin gold pentru 2 cuve	203477	799
NOU satin platinum pentru 1 cuvă	207406	579
NOU satin platinum pentru 2 cuve	207410	1039



Compatibil cu toate chiuvetele cu excentric InFino® și preaplin C (înafară de CLASSIMO, ELON)
Pagina catalog 431.



ESTETIC ȘI FUNCTIONAL DIN TOATE PUNCTELE DE VEDERE

BLANCO Baterii de bucătărie



Ne străduim spre excelență, mai ales când vine vorba de potrivirea chiuvetei, bateriei și a sistemelor de sortare a deșeurilor, pentru a ne asigura că zona centrală a bucătăriei este unificată, atât din punct de vedere funcțional și estetic, cât și din punct de vedere al montării și service-ului.

BLANCO oferă o gamă largă de baterii din categoria premium pentru a se potrivi celor mai diverse nevoi și stiluri de design interior. Calitatea excelentă, aspectul atractiv, tehnologia inteligentă și ușurința în utilizare, combinate cu o gamă de dimensiuni și culori, facilitează alegerea bateriei potrivite.

Suprafață metalică



crom



PVD
steel



satin gold



satin
dark steel

NOU



satin
platinum

NOU

Inox



inox



inox
mătase mat

Culori suplimentare



negru mat

Silgranit-Look



negru




antracit



gri piatră



gri vulcan



alb



alb antic



trufe



cafea

BATERII PENTRU APĂ FILTRATĂ

Bucuria răcoritoare a apei filtrate care curge direct din baterie



BLANCO Baterii cu filtru de apă și seturi de purificarea apei



Bateria FONTAS II disponibilă cu tijă fixă și cu cap extractibil.



Bateria CATRIS-S Flexo Filter disponibilă în variantele de crom, inox PVD, negru mat.



Purificatorul de apă BLANCO este compatibil cu toate bateriile cu funcție de filtrarea apei.

BLANCO oferă mai multe opțiuni pentru purificatoarele de apă.

De îndată ce bateria cu sistem de filtrare BLANCO și setul de purificarea apei au fost instalate în bucătărie, ne putem bucura deja de gustul răcoritor al apei filtrate datorită filtrului L. Când înlocuiți un filtru, puteți decide care corespunde cel mai bine nevoilor Dvs. BLANCO oferă purificatoare de apă pentru a se potrivi diferitelor nevoi și preferințe.



Filtre pentru purificatoare de apă

- Insertie L
- Insertie S
- Magneziu M
- Microplastic S

BLANCO FONTAS-S II

cu cap extractibil



crom HD	525198	2119
PVD steel HD	525199	2249
negru mat HD	526672	2459
satin gold HD	526694	2449
NOU satin dark steel HD	527737	3049
NOU satin platinum HD	527715	3049

BLANCO FONTAS-S II

Silgranit-Look



negru/crom HD	526158	2279
antracit/crom HD	525200	
gri piatră/crom HD	525207	
gri vulcan/crom HD	526946	
alb/crom HD	525204	
alb antic/crom HD	526947	
trufe/crom HD	525206	
cafea/crom HD	525205	



Bateria cu cap extractibil poate fi conectat la echipamentul de purificare a apei. Duză separată pentru apa filtrată. Recomandat pentru purificatoarele de apă vândute de Ecorom. **Prețul nu include purificatorul de apă.** Pagina catalog 341.

BLANCO FONTAS II



crom HD	523128	1619
PVD steel HD	523129	1769
negru mat HD	526670	1959
satin gold HD	526692	1869
NOU satin dark steel HD	527736	2369
NOU satin platinum HD	527714	2369

BLANCO FONTAS II

Silgranit-Look



negru/crom HD	526157	1749
antracit/crom HD	523130	
gri piatră/crom HD	523137	
gri vulcan/crom HD	526942	
alb/crom HD	523134	
alb antic/crom HD	526943	
trufe/crom HD	523136	
cafea/crom HD	523135	



Bateria cu cap extractibil poate fi conectat la echipamentul de purificare a apei. Duză separată pentru apa filtrată. Recomandat pentru purificatoarele de apă vândute de Ecorom. **Prețul nu include purificatorul de apă.** Pagina catalog 342.

BLANCO EVOL-S PRO Filter

cu cap extractibil cu funcție duș



OFERTĂ
5% SET



PVD steel HD	526311	7539
negru mat HD	526636	7459
satin gold HD	527430	7919

Cantitatea de apă filtrată poate fi reglată ușor și precis cu ajutorul bateriei semi-profesionale. Circuit separat pentru apa filtrată. Inclus în pachet: set de purificarea apă BLANCO. Pagina catalog 312.

BLANCO CATRIS-S FLEXO Filter

cu cap extractibil cu funcție duș



crom HD	526705	2239
PVD steel HD	526706	2589
negru mat HD	526707	2279

Recomandat pentru purificatoarele de apă vândute de Ecorom. **Prețul nu include purificatorul de apă.** Pagina catalog 339.

BLANCO TRIMA



crom HD	520840	1359
satin gold HD	526695	1519
PVD steel HD	525803	1719

BLANCO TRIMA

Silgranit-Look



negru/crom HD	526273	1619
antracit/crom HD	526214	
gri piatră/crom HD	526221	
gri vulcan/crom HD	526978	
alb/crom HD	526218	
alb antic/crom HD	526979	
trufe/crom HD	526220	
cafea/crom HD	526219	

Baterie compatibilă cu echipamentul de purificare a apei. Circuit separat pentru apa filtrată. Compatibil cu filtrele și purificatoarele de apă BLANCO și EVIDO. **Prețul nu include filtrul.** Pagina catalog 357.

BLANCO Purificator de apă



527453 **2089**

Set complet, conține toate elementele necesare pentru bateriile Fontas II, Trima și CATRIS-S FLEXO Filter. Pagina catalog 429.

BLANCO CULINA-S II SENSOR

- Funcționare manuală sau fără contact cu tehnologia inovatoare a senzorului din corpul bateriei pentru procese de lucru optimizate în bucătărie.
- Senzorul bateriei permite pornirea și oprirea apei fără atingere.
- Senzorul de pe brațul dușului se activează automat pentru a umple recipientele și sticlele cu apă rece.

BLANCO CULINA-S II Sensor **NOU**



PVD steel HD 527462 **5769**

Disponibil din luna mai.

Pagina catalog 325.

BLANCO CULINA-S II Mini Sensor **NOU**



PVD steel HD 527466 **5629**

Disponibil din luna mai.

Pagina catalog 327.

BLANCO CULINA-S II **NOU** cu cap extractibil cu funcție duș



satin dark steel HD 527465 **3889**

satin platinum HD 527702 **4069**

PVD steel HD 527463 **3819**

negru mat HD 527464 **3889**

Pagina catalog 326.

BLANCO CULINA-S II Mini **NOU** cu cap extractibil cu funcție duș



satin dark steel HD 527469 **2399**

satin platinum HD 527703 **3329**

PVD steel HD 527467 **2329**

negru mat HD 527468 **2399**

Pagina catalog 328.



Senzorul fără contact pentru spălarea mâinilor este practic, convenabil și extrem de igienic.



Oalele pot fi umplute ușor și rapid cu ajutorul senzorului de umplere a oalei.

BLANCO LINEE



crom HD	517594	1709
inox mătase mat HD	517596	3409

Pagina catalog 330.

BLANCO LINEE-S



crom HD	517591	2009
inox mătase mat HD	517593	3719

BLANCO LINEE-S

Silgranit-Look in doua culori



negru/crom HD	526171	2459
antracit/crom HD	518438	
gri piatră/crom HD	518804	
gri vulcan/crom HD	526956	
alb/crom HD	518441	
alb antic/crom HD	526957	
trufe/crom HD	518446	
cafea/crom HD	518445	

Pagina catalog 329.

BLANCO KANO-S



crom HD	521503	919
negru mat HD	526668	1309

BLANCO KANO-S

Silgranit-Look in doua culori



negru/crom HD	526174	1169
antracit/crom HD	525038	
gri vulcan/crom HD	526952	
alb/crom HD	525040	
alb antic/crom HD	526953	
cafea/crom HD	525043	

Pagina catalog 358.

BLANCO CATRIS-S

cu cap extractibil cu funcție duș



crom HD	521476	1629
---------	--------	-------------

Pagina catalog 340.

BLANCO CATRIS-S FLEXO

cu cap extractibil cu funcție duș



crom HD	525791	1899
PVD steel HD	525792	2219
negru mat HD	525793	1939
NOU satin dark steel HD	527731	2519

Pagina catalog 338.

BLANCO SONEA-S Flexo

cu cap extractibil cu funcție duș



inox masiv periat HD	526616	2229
----------------------	--------	-------------

Pagina catalog 333.

BLANCO KANO



crom HD	521502	839
negru mat HD	526667	1189

BLANCO KANO

Silgranit-Look in doua culori



negru/crom HD	526175	1049
antracit/crom HD	525028	
gri vulcan/crom HD	526950	
alb/crom HD	525030	
alb antic/crom HD	526951	
cafea/crom HD	525033	

Pagina catalog 359.

OFERTĂ
5% SET

BLANCO LINUS



crom HD	514019	1179
inox lucios HD	517183	3199
negru mat HD	525806	1779
satin gold HD	526683	1539
NOU satin dark steel HD	527732	2149
NOU satin platinum HD	527698	2149

Pagina catalog 348., 351.

BLANCO LINUS Silgranit-Look



negru HD	526149	1499
antracit HD	516698	
gri piatră HD	518814	
gri vulcan HD	526960	
alb HD	516702	
alb antic HD	526961	
trufe HD	517622	
cafea HD	516707	

Pagina catalog 352.

BLANCO LINUS-S



crom HD	512402	1369
inox lucios HD	517184	3719
negru mat HD	525807	2149
satin gold HD	526684	1729
NOU satin dark steel HD	527733	2299
NOU satin platinum HD	527699	2299

Pagina catalog 348., 351.

BLANCO LINUS-S Silgranit-Look



negru HD	526148	1779
antracit HD	516688	
gri piatră HD	518813	
gri vulcan HD	526958	
alb HD	516692	
alb antic HD	526959	
trufe HD	517621	
cafea HD	516697	

Pagina catalog 349.

BLANCO LINUS-S Vario

cu cap extractibil cu funcție duș



crom HD	518406	1629
Capul extractibil cu funcție duș crom poate fi achiziționat separat și este compatibil cu toate modelele LINUS-S.		
	119781	439

Pagina catalog 347.

BLANCO TRADON



crom HD	515990	1709
satin gold HD	526688	1909

Pagina catalog 343.

BLANCO AVONA



crom HD	521267	1399
---------	--------	------

BLANCO AVONA-S



crom HD	521277	1789
---------	--------	------

BLANCO AVONA-S Silgranit-Look



negru HD	526170	2209
antracit HD	521278	
gri piatră HD	521285	
gri vulcan/crom HD	526928	
alb HD	521280	
alb antic/crom HD	526929	
trufe HD	521283	
cafea HD	521284	

Pagina catalog 334-335.



BLANCO LINUS-S

BLANCO CARENA-S Vario

Silgranit-Look in doua culori
cu cap extractibil cu funcție duș



negru/crom HD	526172	2129
antracit/crom HD	521358	
gri piatră/crom HD	521359	
gri vulcan/crom HD	526930	
alb/crom HD	521368	
alb antic/crom HD	526931	
trufe/crom HD	521376	
cafea/crom HD	521378	

Pagina catalog 344.

BLANCO JANDORA

inox masiv periat HD	526615	929
----------------------	--------	------------

BLANCO JANDORA-S

inox masiv periat HD	526614	1479
----------------------	--------	-------------

Pagina catalog 356.

BLANCO CANDOR

inox masiv periat HD	523120	889
----------------------	--------	------------

BLANCO CANDOR-S

inox masiv periat HD	523121	1439
----------------------	--------	-------------

Pagina catalog 354.

BLANCO LANORA

inox masiv periat HD	523122	899
----------------------	--------	------------

BLANCO LANORA-F

inox masiv periat HD, pentru montare în fața ferestrei	526179	1249
--	--------	-------------

Pagina catalog 355., 374.

BLANCO LANORA-S

inox masiv periat HD	523123	1439
----------------------	--------	-------------

BLANCO LANORA-S-F

inox masiv periat HD, pentru montare în fața ferestrei	526180	2009
--	--------	-------------

Pagina catalog 355., 373.



BLANCO CANDOR-S

BLANCO ALTA II

NOU



satin dark steel HD	527540	2299
satin platinum HD	527709	2299
PVD steel HD	527529	1999
satin gold HD	527539	2149
crom HD	527528	1709
negru mat HD	527538	2079

BLANCO ALTA II Silgranit-Look



negru HD	527530	1929
antracit HD	527531	
gri piatră HD	527532	
gri vulcan HD	527533	
alb HD	527537	
alb antic HD	527536	
trufe HD	527535	
cafea HD	527534	

Pagina catalog 337.

BLANCO ALTA-S II cu cap extractibil cu funcție duș

NOU



satin dark steel HD	527555	2669
satin platinum HD	527710	2669
PVD steel HD	527544	2299
satin gold HD	527554	2519
crom HD	527543	1999
negru mat HD	527553	2369

BLANCO ALTA-S II Silgranit-Look



negru HD	527545	2219
antracit HD	527546	
gri piatră HD	527547	
gri vulcan HD	527548	
alb HD	527552	
alb antic HD	527551	
trufe HD	527550	
cafea HD	527549	

Pagina catalog 336.



BLANCO ALTA-S II

BLANCOWEGA II



**OFERTĂ
5% SET**

BLANCO



crom HD	526402	539
---------	--------	------------

BLANCOWEGA II Silgranit-Look in doua culori



negru/crom HD	526415	879
antracit/crom HD	526407	
gri vulcan/crom HD	526981	
alb/crom HD	526408	
alb antic/crom HD	526980	
cafea/crom HD	526411	

Pagina catalog 366.

BLANCOWEGA-S II cu cap extractibil cu funcție duș



crom HD	526416	869
---------	--------	------------

BLANCOWEGA-S II Silgranit-Look in doua culori



negru/crom HD	526428	1259
antracit/crom HD	526420	
gri vulcan/crom HD	526983	
alb/crom HD	526421	
alb antic/crom HD	526982	
cafea/crom HD	526424	

Pagina catalog 365.



BLANCO WEGA-S II

BLANCO MIDA



crom HD	517742	549
negru mat HD	526649	789

BLANCO MIDA
Silgranit-Look

negru HD	526145	709
antracit HD	519415	
gri vulcan HD	526965	
alb HD	519418	
alb antic HD	526966	
cafea HD	519423	

Pagina catalog 361.

BLANCO MIDA-S



crom HD	521454	959
negru mat HD	526653	1239

BLANCO MIDA-S
Silgranit-Look

negru HD	526146	1059
antracit HD	521455	
gri vulcan HD	526967	
alb HD	521457	
alb antic HD	526968	
cafea HD	521461	

Pagina catalog 360.

BLANCO DARAS



crom HD	517720	339
---------	--------	------------

BLANCO DARAS
Silgranit-Look

negru HD	526152	499
antracit HD	517721	
gri vulcan HD	526934	
alb HD	517724	
alb antic HD	526935	
cafea HD	517729	

Pagina catalog 368.

BLANCO DARAS-S



crom HD	517731	589
---------	--------	------------

BLANCO DARAS-S
Silgranit-Look

negru HD	526153	749
antracit HD	517732	
gri vulcan HD	526936	
alb HD	517735	
alb antic HD	526937	
cafea HD	517740	

Pagina catalog 367.

BLANCO MILI



crom HD	519413	589
negru mat HD	526665	749

BLANCO MILI
Silgranit-Look

negru HD	526159	759
antracit HD	523103	
gri vulcan HD	527460	
alb HD	523107	
alb antic HD	527461	
cafea HD	523111	

Pagina catalog 364.

BLANCO MILA



crom HD	519414	589
negru mat HD	526657	749

BLANCO MILA-S



crom HD	519810	1109
negru mat HD	526660	1179

Pagina catalog 362-363.oldal



BLANCO MIDA-S

DOZATOARE PENTRU DETERGENT LICHID

BLANCO LATO



crom 525808 **319**

Pagina catalog 382.

BLANCO LIVIA



crom 521291 **789**

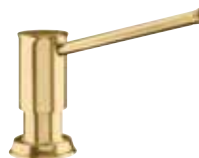
Pagina catalog 381.

BLANCO LATO



negru mat 525789 **429**

BLANCO LIVIA



satin gold 526698 **929**

BLANCO LATO



	satin gold	526699	399
	PVD steel	525809	389
NOU	satin dark steel	527743	489
NOU	satin platinum	527721	489

BLANCO PIONA



	crom	517667	769
	inox masiv periat	517537	1509
	inox mătase mat	515992	1509

Pagina catalog 381.

BLANCO LATO

Silgranit-Look, in doua culori



	negru/crom	526177	349
	antracit/crom	525810	
	gri piatră/crom	525817	
	gri vulcan/crom	526954	
	alb/crom	525814	
	alb antic/crom	526955	
	trufe/crom	525816	
	cafea/crom	525815	

BLANCO TORRE



	crom	512593	259
	efect inox	512594	329
	inox masiv periat	521541	509
	PVD steel	526430	379
	satin gold	526700	449
NOU	satin dark steel	527744	579
NOU	satin platinum	527722	579

Pagina catalog 383.

BLANCO YANO



crom 524256 **139**

Pagina catalog 385.



BLANCO LATO



BLANCO LIVIA

BLANCO – SISTEME DE SORTARE A DEȘEURILOR

Mai mult decât colectarea deșeurilor



În timpul desfășurării lucrului în bucătărie (de la pregătirea alimentelor pentru gătit până la curățarea resturilor), se generează o varietate de deșeuri. Procesele de lucru din jurul „locului de lucru cu apă din bucătărie” vor fi eficiente și confortabile dacă acordăm atenție îndepărtării și gestionării deșeurilor. Sistemele de colectare selectivă a deșeurilor și mașinile de tocat resturile menajere sunt de obicei amplasate în corpul de sub chiuvetă, unde, pe lângă aspectele funcționale, utilizarea optimă a spațiului este și un aspect important de proiectare.

În funcție de nevoile personale și de condițiile impuse de spațiu, este posibil să aveți nevoie de două, trei sau mai multe coșuri de colectare pentru o colectare selectivă optimă a deșeurilor. În plus, tipul de chiuvetă și baterie selectat și spațiul necesar pentru ca echipamentele suplimentare să fie plasate sub chiuvetă (de exemplu, filtrul de apă) influențează și sistemul de colectare a deșeurilor care va fi alegerea ideală pentru BLANCO UNIT-ul Dvs.



Pentru fronturi extractibile

Corpurile de bază cu fronturi extractibile (se deschid ca sertare) sunt populare în bucătăriile moderne. BLANCO oferă o gamă largă de coșuri de deșeuri echipate cu șine cu role (SELECT) și sertare încorporate (FLEXON), pentru toate dimensiunile comune de corpuri, chiar și pe două niveluri unul deasupra celuilalt (modele LOW). Sistemele care economisesc spațiu oferă opțiuni variate de colectare selectivă a deșeurilor datorită combinațiilor flexibile de coșuri și accesorii opționale.



Pentru uși cu balamale

Majoritatea sistemelor de colectare a deșeurilor oferite pentru ușile cu balamale pot fi montate și ulterior. Modelele montate pe ușă (SINGOLO) se deschid împreună cu ușa, în timp ce pentru familiile de produse care pot fi atașate pe fundul corpului de bază (BOTTON), puteți alege atât versiunile cu deschidere automată, cât și cele cu deschidere manuală. Datorită designului compact, nu trebuie neapărat să renunțați la posibilitatea colectării selective chiar și în cazul corpurilor inferioare mai mici (sunt disponibile versiuni cu două sau trei coșuri).



Pentru blatul de bucătărie

Chiar și cei care nu doresc să deschidă frontul corpului de bază pentru a elimina deșeurile pot găsi o soluție de colectare a deșeurilor în timp ce gătesc. Recipientul de colectare din inox BLANCO SOLON, care poate fi încorporat în blatul de lucru și este accesibil de sus, oferă o soluție convenabilă și igienă pentru colectarea rapidă a deșeurilor temporare. (Mai multe informații pe site-ul www.blanco.com.)

BLANCO SELECT II - sisteme încorporabile de sortare a deșeurilor

- Utilizarea completă a spațiului de sub chiuvetă datorită soluțiilor personalizate concepute în armonie cu chiuveta și bateria aleasă.
- Selecție largă de modele pentru cele mai comune corpuri de mobilier.
- Mare varietate de opțiuni de colectare selectivă a deșeurilor cu ajutorul combinațiilor flexibile ale coșurilor menajere.



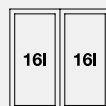
OFERTĂ
5% SET

SELECT II Compact

45 cm

SELECT II

SELECT II 45/2

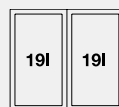


526200 **1159**
Pagina catalog 397.

Mai multe poze
și schițe ale
produselor pe
www.blanco.com.

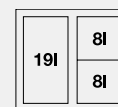
50 cm

SELECT II 50/2



526201 **1209**
Pagina catalog 397.


SELECT II 50/3



526202 **1319**
Pagina catalog 397.

60 cm

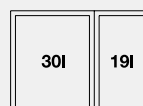
SELECT II Compact 60/2



526207 **1229**
Pagina catalog 395.

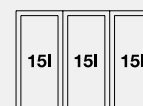
Sistem compact, cu adâncime
de instalare redusă de 320 mm.

SELECT II 60/2



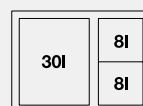
526203 **1239**
Pagina catalog 394.

SELECT II 60/3



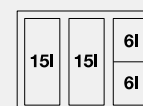

526204 **1259**
Pagina catalog 394.

SELECT II XL 60/3



526205 **1439**
Pagina catalog 394.

SELECT II 60/4




526206 **1419**
Pagina catalog 394.

Accesorii



BLANCO SELECT II Orga
sertar organizator

526212 **659**
Pagina catalog 412.



BLANCO SELECT Clip
pentru fixarea sacilor menajeri

521300 **99**
Pagina catalog 425.



BLANCO SELECT II bară flexibilă
pentru cadru 50/3, XL 60/3, 60/4

239913 **79**
Pagina catalog 427.



BLANCO MOVEX - suport
pentru deschidere cu piciorul

519357 **109**
Pagina catalog 425.

BLANCO FLEXON II - sisteme de sortare a deșeurilor încorporate în sertare

- Ajută la utilizarea optimă a spațiului și menținerea ordinii în mobilierul de bucătărie
- Mare varietate de opțiuni de colectare selectivă a deșeurilor cu ajutorul combinațiilor flexibile ale coșurilor menajeri
- FLEXON II Low: pentru corpuri cu sertare despărțite, cu lățime între 50 și 90 cm (mulțumită înălțimii reduse de instalare de 325 mm - fără capac)

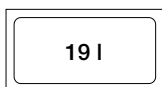
Mai multe poze
și schițe ale
produselor pe
www.blanco.com.



OFERTĂ
5% SET

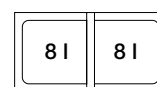
30 cm

FLEXON II 30/1



521542 **519**
Pagina catalog 400.


FLEXON II 30/2



521467 **629**
Pagina catalog 400.

45 cm

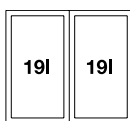
FLEXON II 45/2



521468 **639**
Pagina catalog 399.

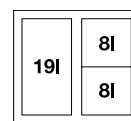
50 cm

FLEXON II 50/2



521469 **679**
Low 526639 (fără capac)
Pagina catalog 399., 403.

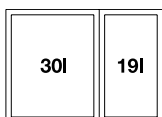
FLEXON II 50/3



521470 **789**
Low 526640 (fără capac)
Pagina catalog 399., 403.

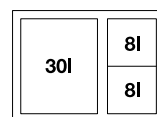
60 cm

FLEXON II 60/2




521471 **819**
Low 526641 (fără capac)
Pagina catalog 398., 402.

FLEXON II XL 60/3



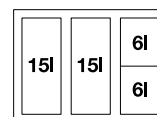
521473 **909**
Low 526643 (fără capac)
Pagina catalog 398., 402.

FLEXON II 60/3



521472 **829**
Low 526642 (fără capac)
Pagina catalog 398., 402.

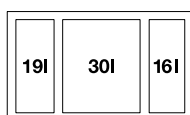
FLEXON II 60/4



521474 **949**
Low 526644 (fără capac)
Pagina catalog 398., 402.

80 cm


FLEXON II Low 80/3



525221 **949**
fără capac
Pagina catalog 401.

90 cm

FLEXON II Low 90/4



521475 **999**
fără capac
Pagina catalog 401.

Sisteme de sortare a deșeurilor potrivite pentru uși cu balamale

- SINGOLO: Un sistem compact care poate fi montat direct pe ușa corpului și se deschide automat odată cu ușa
- BOTTON: Un sistem care poate fi instalat în partea de jos a corpului și poate fi deschis manual sau automat

Mai multe poze și schițe ale produselor pe www.blanco.com.



OFERTĂ
5% SET

SINGOLO

30 cm

BOTTON II

BOTTON II 30/2

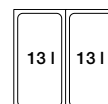


526376 **629**
Pagina catalog 406.

SELECT BOTTON Pro

45 cm

SELECT BOTTON Pro 45/2 Manual



517467 **569**
Pagina catalog 405.

40 cm

SINGOLO XL




526377 **389**
Pagina catalog 408.



45 cm

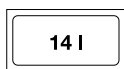
SELECT BOTTON Pro 45/2 Automat



517468 **699**
Pagina catalog 404.

40 cm

SINGOLO



512880 **349**
Pagina catalog 409.

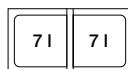
60 cm

SELECT BOTTON Pro 60/3 Manual



517469 **739**
Pagina catalog 405.

SINGOLO-S



512881 **419**
Pagina catalog 409.

SELECT BOTTON Pro 60/3 Automat



517470 **889**
Pagina catalog 404.

BLANCO – TOCĂTOARE DE RESTURI MENAJERE



Tocătoarele de resturi menajere BLANCO sunt igienice, curate și foarte practice, astfel încât resturile de bucătărie pot fi îndepărtate rapid și ușor. Acestea reduc cantitatea de deșuri care ajung în coșul de deșuri organice, reducând astfel răspândirea bacteriilor, precum și probabilitatea apariției dăunătorilor și a mirosurilor neplăcute. Datorită acestui fapt, mai puține deșuri ajung în gropile de gunoi comune. Tocătorul BLANCO FWD este amplasat direct sub chiuvetă. Datorită utilizării, deșeurile extrem de fin măcinate nu provoacă înfundarea țevelor.

Utilizare ușoară

Sistemul poate fi controlat ușor prin apăsarea unui buton de la comutatorul cu aer din partea superioară a chiuvetei.

Curățenie și mai puține deșuri

În timpul utilizării, clătirea cu apă rece ajută la măcinarea perfectă și rezolvă, de asemenea și curățarea zilnică. Pentru o curățare mai minuțioasă, aveți nevoie doar de câteva cuburi de gheață și o felie de lămâie.

Siguranță

Spre deosebire de alte tocătoare, aceste dispozitive nu au cuțite sau lame. Nici o piesă a dispozitivului nu este ascuțită.



- Calitate excelentă datorită motorului cu inducție AC de înaltă performanță
- Oprire automată
- Ușor de instalat
- Piese din inox



OFERTĂ
5% SET

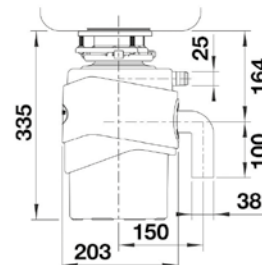
Mai multe poze
și schițe ale
produselor pe
www.blanco.com.

BLANCO FWD Max



- 1 CP / 230 V / 50 Hz / 10 A
- 3 niveluri de măcinare
- Volumul camerei de măcinare: 1200 ml
- Buton de schimbare automată a direcției
- Dimensiune: 335 mm, Ø 203 mm
- Accesoriu standard: buton comutator cu acționare pneumatică din inox cromat și PVD

526648 **3589**
Pagina catalog 390.

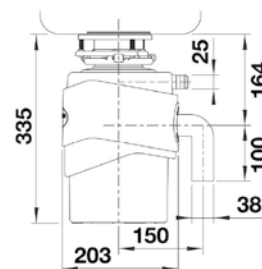


BLANCO FWD Medium



- 0,75 CP / 230 V / 50 Hz / 10 A
- 3 niveluri de măcinare
- Volumul camerei de măcinare: 1200 ml
- Dimensiune: 335 mm, Ø 203 mm
- Accesoriu standard: buton comutator cu acționare pneumatică din inox cromat și PVD

526647 **3139**
Pagina catalog 391.

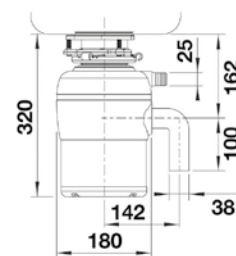


BLANCO FWD Lite



- 0,5 CP / 230 V / 50 Hz / 10 A
- 2 niveluri de măcinare
- Volumul camerei de măcinare: 900 ml
- Dimensiune: 320 mm, Ø 180 mm
- Accesoriu standard: buton comutator cu acționare pneumatică din inox cromat

526646 **2059**
Pagina catalog 392.



Accesorii

buton comutator
cu acționare
pneumatică
526770
negru mat

109



buton comutator
cu acționare
pneumatică
526768
PVD steel

109



buton comutator
cu acționare
pneumatică
526769
satin gold

109





Eliminarea reziduurilor alimentare devine ușoară, sigură, igienică și ecologică

The ONLY manufacturer with disposers
INVENTED, DESIGNED & ASSEMBLED in the USA



THE WORLD LEADING BRAND



INVENTOR OF FOOD WASTE DISPOSERS



EVOLUTION 250



78204T **4379**

Evolution 250 este cel mai silențios tocător de resturi menajere. Comutator negru mat cu acționare pneumatică, finisaj inox periat și crom. Protecție la suprasarcină, motor cu inducție Dura-Drive™. Lame și corp inox, schimbare automată a sensului de măcinare.
Performanță: 0,75 CP
Dimensiune: 344 mm, Ø 234 mm
8 ani garanție

EVOLUTION 150

78432T **3659**



Comutator cu acționare pneumatică, în culori negru mat și finisaj inox periat și crom.
Performanță: 0,75 CP
Dimensiune: 311 mm, Ø 222 mm
Volum camerei de măcinare: 1005 ml
Schimbare automată a sensului de măcinare
Tehnologia Quick Lock® pentru instalare mai ușoară
7 ani garanție

TOCĂTOR E75

79015T-ISE **3199**



Comutator cu acționare pneumatică, în culori negru mat și finisaj inox periat și crom.
Performanță: 0,75 CP
Dimensiune: 318 mm, Ø 185 mm
Volum camerei de măcinare: 980 ml
Schimbare automată a sensului de măcinare
Tehnologia Quick Lock® pentru instalare mai ușoară
6 ani garanție

Deșeurile alimentare măcinate din tocătoare nu ajung la groapa de gunoi.

Se adună în stații de canalizare.

Pot fi folosite pentru a produce biogaz și îngrășământ.





PURIFICATOR DE APĂ EVIDO INVISIBLE

PURIFICATOR DE APĂ EVIDO GREEN



Purificator EVIDO invisible	105937	2469
Set filtre EVIDO invisible	105939	759



EVIDO GREEN sistem de purificarea a apei potabile	105570	1119
EVIDO GREEN cartuș de filtrare	105571	329

Purificatorul de apă EVIDO INVISIBLE are la bază tehnologia de filtrare în 3 etape, are sistem de trecere fără rezervor și funcționează fără electricitate.

Debit maxim: 200 litri/oră
 Dimensiuni montaj: înălțime: 36 cm, lățime: 9 cm, lungime: 38 cm
 Opțiuni de instalare: așezat pe orizontală sau verticală
 Presiunea apei de la rețea admisă: 2-4 bar
 Temperatura maximă de funcționare: 45 °C
 Durata de viață a filtrului: max. 12 luni

Capacitate maximă de filtrare: 180 litri/ora
 Presiunea admisă a apei de la rețea: 2-4 bar
 Temperatura maximă de funcționare: 25 °C
 Durata de viață a filtrului: 3.000 litri sau 6-12 luni
 Pachetul include: racord de 3/8"
 Dimensiuni: 38 cm x 15 cm x 11 cm (î x l x a)

Compatibil cu bateriile BLANCO la care se pot monta sisteme de purificarea a apei.

Alegeți filtrul de apă care se potrivește cel mai bine nevoilor Dvs.!

	BLANCO	EVIDO Green	EVIDO Invisible
filtru mecanic (împotriva substanțelor plutitoare)	✓	✓	✓
filtru dedurizator de apă (împotriva durtății apei, calcarului)	schimbător de ioni	✗	✗
filtru de cărbune activ (clor, arome și mirosuri împotriva metalelor grele, substanțelor organice)	✓	✓	✓
ion de argint (împotriva bacteriilor, ciupercilor, virusilor)	✗	✓	✓

ȘTIE TOT CE AI NEVOIE ȘI NIMIC
DIN CEEA CE NU ESTE NECESAR



INTELIGENT. CU STIL. DE ÎNCREDERE.

Bazându-ne pe experiența noastră de pe piața produselor de bucătărie, am considerat că a sosit momentul să ne creăm propriul brand, care este adaptat nevoilor autohtone din toate punctele de vedere. Așa s-a născut EVIDO. Brandul care oferă doar produse de care consumatorul român are nevoie. Un electrocasnic EVIDO știe tot ce este necesar și nimic inutil. Acesta este și motivul pentru excelentul său raport preț-valoare.



Chiuvete de calitate produse în Europa, culori potrivite gusturilor autohtone. Designul Evido este funcțional, curat și modern, așa că orice ați alege, se va potrivi stilului bucătăriei Dvs. În selecția materialelor și a componentelor, ne străduim să obținem o durată de viață cât mai lungă și verificăm constant calitatea produselor. Chiuvetele noastre din granit sunt caracterizate de ușurința curățării lor.

Chiuvetele din granit EVIDO sunt realizate cu o tehnologie unică de producție europeană, folosind compoziția de granit SILICSANA®.

- | | | | |
|--|--|---|--|
|  | Rezistență la șocuri termice: Chiuvetele de bucătărie SILICSANA® își păstrează forma și funcția chiar și în cazul fluctuațiilor extreme de temperatură. |  | Rezistență la zgârieturi: rezistă la deteriorări mecanice casnice și la obiectele ascuțite. |
|  | Rezistență la acizi: rezistă la acizii de uz casnic, nu rămân modificări permanente pe suprafața ei. |  | Rezistență la lumină: calitatea culorii materialului SILICSANA® nu este afectat de razele UV. |
|  | Rezistent la căldură: rezistă la încălzirile termice care apar în bucătărie care pot fi cauzate de o oală fierbinte sau de stropirea cu ulei fierbinte. |  | Rezistență la impact: chiuvetele din SILICSANA® sunt rezistente la uzura zilnică. |

evido CHIUVETE ÎNCORPORABILE DIN GRANIT



antracit



nisip*



bej



avena



OFERTĂ
5% SET

EVIDO CUBO XL 6S



antracit	105536
bej	105534
avena	105726

1069

Cuvă reversibilă
Cu 2 găuri, cadou capac pentru 1 gaură
Opțional cu excentric
60 cm dim. corpului
1000 x 500 / 200 mm

EVIDO CUBO XL 6S Compact



antracit	105539
nisip	105538*
bej	105537

1049

*În limita stocului disponibil.

Cuvă reversibilă
Cu 2 găuri, cadou capac pentru 1 gaură
Opțional cu excentric
60 cm dim. corpului
860 x 500 / 220 mm

EVIDO CUBO 45S




antracit	105530
bej	105528
avena	105721

759

Cuvă reversibilă
Cu 2 găuri, cadou capac pentru 1 gaură
Opțional cu excentric
45 cm dim. corpului
780 x 500 / 200 mm

EVIDO CUBO 6S Compact



antracit	105574
nisip	105573*
bej	105572

959

*În limita stocului disponibil.

Cuvă reversibilă
Cu 2 găuri, cadou capac pentru 1 gaură
Opțional cu excentric
60 cm dim. corpului
800 x 500 / 200 mm

EVIDO QUADRO 6



antracit	105542
bej	105540
avena	105723

689

Găurită, opțional cu excentric
60 cm dim. corpului
565 x 510 / 200 mm

EVIDO QUADRO 9



antracit	105545
nisip	105544*
bej	105543
avena	105724

999

*În limita stocului disponibil.

Găurită, opțional cu excentric
90 cm dim. corpului
860 x 510 / 200 mm

EVIDO HOME 45S



antracit	105548
nisip	105547*
bej	105546
avena	105732

649

*În limita stocului disponibil.

Cuvă reversibilă
Cu 2 găuri, cadou capac pentru 1 gaură
Opțional cu excentric
45 cm dim. corpului
765 x 460 / 190 mm

EVIDO HOME 45S Compact



antracit	105551
bej	105549
avena	105731

589

Cuvă reversibilă
Cu 2 găuri, cadou capac pentru 1 gaură
Opțional cu excentric
45 cm dim. corpului
575 x 460 / 190 mm

EVIDO TONDO



antracit	105560
bej	105558
avena	105730

519

Găurită
45 cm dim. corpului
Diametru cuvă 505 mm / 190 mm

SCURGERE CU EXCENTRIC



pentru chiuvetele EVIDO
de granit cu o cuvă AQF-002V **139**
pentru chiuvetele EVIDO
de granit cu două cuve AQF-003V **179**

LIVINOX CLASSIC 144 ȘI EVIDO PANEL

inox, gaură la mijloc



natur
finisaj pânzat
anti-zgâriere

N-144K **229**
105684 **279**

50 cm dim. corpului
dimensiune: 480 x 480 /150 mm, scurgere 1 ½"

LIVINOX RONDO 157

inox



natur EC-157K **279**

45 cm dim. corpului
dimensiune: 570 x 450 /160 mm, diametru cuvă: 360 mm

LIVINOX TRITON 309

inox, natur



gaură în partea dreapta N-309JK **239**
gaură în partea stânga N-309BK

45 cm dim. corpului
dimensiune: 480 x 480 /150 mm

LIVINOX RONDO 159

inox



natur EC-159K **379**
finisaj pânzat
anti-zgâriere EC-159DK **419**

45 cm dim. corpului
dimensiune: 770 x 480 /160 mm, diametru cuvă: 390 mm

LIVINOX BIANCA 149

inox, gaură la mijloc



natur EC-149K **289**
finisaj pânzat
anti-zgâriere EC-149DK **309**

45 cm dim. corpului
dimensiune: 460 x 480 /165 mm

EVIDO BASIC ȘI BASIC MINI

inox



BASIC 105685 **219**
natur
BASIC MINI 105681 **209**
natur

45 cm dim. corpului
105685 dimensiune: 860 x 435 / 155 mm, scurgere 1 ½"
105681 dimensiune: 760 x 435 / 155 mm, scurgere 1 ½"

EVIDO AQUA

inox, gaură la mijloc



natur (0,6 mm grosimea inoxului) 105291 **339**

60 cm dim. corpului
dimensiune: 570 x 490 /165 mm

EVIDO FLEX

inox



natur 105569 **219**

45 cm dim. corpului
dimensiune: 780 x 435 /150 mm, scurgere 1 ½"

LIVINOX RONDO 145

inox, gaură la mijloc



natur EC-145K **219**
finisaj pânzat
anti-zgâriere EC-145DK **229**

45 cm dim. corpului
dimensiune: Ø 490 mm / 170 mm

LIVINOX BIANCA 153

inox



natur EC-153K **399**
finisaj pânzat
anti-zgâriere EC-153DK **429**

50 cm dim. corpului
dimensiune: 830 x 480 /165 mm

LIVINOX COLEA 198

inox



natur EC-198K **349**

45 cm dim. corpului
dimensiune: 780 x 435 /165 mm

EVIDO FLEX DUO

inox, găurită la mijloc



natur 105585 **379**

80 cm dim. corpului
dimensiune: 780 x 435 /140 mm, scurgere 1 1/2"

LIVINOX TRITON 196

inox



natur EC-196K **319**

45 cm dim. corpului
dimensiune: 580 x 500 / 170 mm

LIVINOX CLASSIC 113

inox



natur EC-113K **449**

80 cm dim. corpului
dimensiune: 800 x 450 /150 mm

LIVINOX OBERON 174

inox



natur EC-174K **549**
finisaj pânzat anti-zgâriere EC-174DK **589**

60 cm dim. corpului
dimensiune: 780 x 490 /160 mm

LIVINOX CLASSIC 138

inox



natur EC-138K **579**
finisaj pânzat anti-zgâriere EC-138DK **629**

80 cm dim. corpului
dimensiune: 1160 x 500 /150 mm

EVIDO TYPON XL 6 S

inox



natur 105838 **429**

60 cm dim. corpului
dimensiune: 1000 x 500 /170 mm

LIVINOX BIANCA 193

inox



lucios EX-193K **639**
finisaj pânzat anti-zgâriere EX-193DK **689**

90 cm dim. corpului
dimensiune: 830 x 480 /170 mm



LIVINOX RONDO 139

inox



natur EC-139K **469**
finisaj pânzat anti-zgâriere EC-139DK **499**

90 cm dim. corpului
dimensiune: 830 x 435 /150 mm
diametru cuvă: 355 mm

LIVINOX 109 chiuvetă pe mască
pentru corp de 60 cm
inox, natur



N-109K

239

dimensiune: 600 x 600 /130 mm , scurgere 1 ½"

LIVINOX 132 chiuvetă pe mască
pentru corp de 60 cm
inox, natur



N-132K

339

dimensiune: 800 x 600 /135 mm, scurgere 1 ½"
Cu bordură la perete.

LIVINOX 120 chiuvetă pe mască
pentru corp de 60 cm
inox, natur



cuvă dreapta
cuvă stânga

N-120JK

N-120BK

279

dimensiune: 800 x 600 /130 mm, scurgere 1 ½"
Cu bordură la perete.

LIVINOX 111 chiuvetă pe mască
pentru corp de 60 cm
inox, natur



N-111K

439

dimensiune: 900 x 600 /135 mm, scurgere 1 ½"
Cu bordură la perete.

LIVINOX 116 chiuvetă pe mască
pentru corp de 50 cm
inox, natur



986813

169

dimensiune: 800 x 500 /100 mm, scurgere 1 ½"

LIVINOX 114 chiuvetă pe mască
pentru corp de 50 cm
inox, natur



N-114K

309

dimensiune: 800 x 500 /130 mm, scurgere 1 ½"
Cu bordură la perete.

CHIUVEȚĂ INOX CU PLITĂ ELECTRICĂ
inox, design natural, reversibilă,
cu două zone de gătit electrice (3000 W)



986507K

1339

dimensiune: 1000 x 600 /160 mm , scurgere 1 ½"

LIVINOX 134 chiuvetă pe mască
pentru corp de 60 cm
inox, natur



Cuvă mare dreapta
Cuvă mare stânga

N-134JK

N-134BK

509

dimensiune: 1200 x 600 /135 mm, scurgere 1 ½"
Cu bordură la perete.

Sistemul de scurgere cu ventil și preaplin este inclus în preț la toate chiuvetele. Clemele de fixare sunt incluse în pachet. Sifonul anti-miros este un accesoriu standard pentru chiuvetele din inox Evido și Livinox dar pentru toate celelalte chiuvete acesta trebuie comandat separat.

BATERII ȘI ACCESORII **evido**



OFERTĂ
5% SET

EVIDO SMART

baterie inox



crom 986720 **159**

EVIDO PINGUIN

baterie granit



antracit 105749 **349**
bej 105738
avena 105750

ARTO-S

cap extractibil cu 2 tipuri de jet



crom 105315 **369**

EVIDO PINGUIN-S

baterie granit cu cap extractibil



antracit/crom 105751 **559**
bej/crom 105741
avena/crom 105752

CAPAC ORNAMENTAL



crom 986713 **19**

EVIDO LANA



antracit 105753 **519**
bej 105739
avena 105754

EVIDO GOCCE

dozator detergent vase
capacitate: 300 ml, diametru gaură: 26 mm



cu capac din plastic cromat 105652 **69**



Pentru bateriile de granit și inox EVIDO garanția este de 2 ani.
Mai multe informații găsiți în Certificatele de garanție.

ACCESORII CHIUVEȚE

SIFON ANTIMIROȘ



diametru 40 E137240
diametru 50 E137267

29
19

Produs în Ungaria.

SIFON ANTIMIROȘ

spatiu economic



E137287

29

Produs în Ungaria.

SIFON PENTRU CHIUVEȚĂ CU 1 CUVĂ, 1 1/2"

pentru chiuvetele cu două cuve, preaplin în cuvă
dop de cauciuc



E137979

49

Produs în Ungaria.

SIFON PENTRU CHIUVEȚĂ CU 1 CUVĂ, 3 1/2"

pentru chiuvete cu preaplin cu două cuve
ventil cromat



S-730-K2

89

Produs în Turcia.

SIFON PENTRU CHIUVEȚĂ CU 1 CUVĂ, 1 1/2"

pentru chiuvete cu o cuvă



preaplin în cuvă
S-700-K
preaplin în picurător
S-700-D

29

Produs în Turcia.

SIFON PENTRU CHIUVEȚĂ CU 1 CUVĂ, 3 1/2"

pentru chiuvete cu o cuvă
și cos de scurgere crom



preaplin în cuvă
S-701-K2

39

preaplin în picurător
S-701-D2

39

Produs în Turcia.

SCURGERE PENTRU CHIUVEȚĂ CU O CUVĂ, 1 1/2"

preaplin în cuvă



E137280

19

Produs în Ungaria.

SCURGERE PENTRU CHIUVEȚĂ CU 2 CUVE, 1 1/2"

preaplin în cuvă



E504748

29

Produs în Ungaria.

CLEME DE PRINDERE

pentru chiuvetele din inox
6 buc/pachet



211 907

49

Nu sunt recomandate
pentru chiuvetele pe corp.
Poza este ilustrativă.
Produs în Germania.

COS PENTRU VASE

inox, universal



320 x 350 mm/110 mm
S-804

89



340 mm/110 mm
S-801

79

Produs în Turcia.

CONDIȚII DE GARANȚIE

Ecorom, distribuitorul oficial în România a mărcilor prezentate în acest pliant oferă garanție suplimentară față de cea impusă de lege. Garanția suplimentară de +3 ani se oferă după o înregistrare prealabilă la adresa de email extragarantie@ecoromsrl.ro, unde se va trimite factura fiscală primită de la partenerul Ecorom în termen de maxim 15 zile de la data achiziției produselor.

De extra-garanție beneficiază următoarele produse:

BLANCO

Chiuvete și baterii 2 ani + 3 ani se oferă în cazul înregistrării.
EXCEPȚIE: Perioada de garanție pentru familia de baterii MIDA, MILI, DARAS, coșuri de gunoi de bucătărie și dozatoare de detergent este de 2 ani.

DE DIETRICH

2 ani + 3 ani garanție suplimentară la înregistrare.

TURBOAIR

2 ani + 3 ani garanție suplimentară în cazul înregistrării.
EXCEPȚIE: Oferim garanție de 2 ani garanție pentru hotele TURBOAIR TILLY.

EVIDO

Electrocasnice de bucătărie 2 ani + 3 ani garanție suplimentară cu înregistrare.
Chiuvete de granit 2 ani + 3 ani garanție suplimentară.
EXCEPȚIE: Chiuvetele de inox și baterii au garanție 2 ani.

SILVERLINE

2 ani + 3 ani garanție suplimentară în cazul înregistrării.
EXCEPȚIE: Pentru modelele 1200, 1201 garanție 2 ani.

RITTER

2 ani + 3 ani garanție cu înregistrare, în cazul instalării acestora de o firmă specializată.

INSINKERATOR

EVOLUTION 250 - 8 ani garanție de la producător
EVOLUTION 150 - 7 ani garanție de la producător
E75 - 6 ani garanție de la producător

+ Ecorom vă oferă contra cost service și piese de schimb pentru produsele înregistrate dincolo de perioadele de garanție standard de mai sus. Dacă produsul nu poate fi reparat sau furnizarea de piese nu poate fi asigurată, produsul înlocuitor se va putea achiziționa la un preț mai avantajos.



ÎN CAZUL ACHIZIȚIONĂRII A CEL PUȚIN TREI PRODUSE DIFERITE PE O SINGURĂ FACTURĂ SE ACORDĂ UN DISCOUNT DE 5%.

Reducerea este valabilă pentru produsele și grupurile de produse marcate cu pictograma „OFERTĂ 5% SET” în partea de sus a paginii. Toate produsele de pe aceste pagini participă la ofertă. Reducerea nu se aplică produselor de pe paginile unde pictograma nu este afișată, seturilor deja formate, accesoriilor, sifoanelor, seturilor de scurgere, pieselor de schimb, produselor de curățat și accesoriilor pentru hote.

SETURI DE CHIUVEȚE CU BATERII

EVIDO HOME 45S



45 cm dim. corpului
765 x 460 mm

SET chiuvetă + baterie PINGUIN

antracit	105548SETG	899
bej	105546SETG	
avena	105732SETG	

BLANCO LEGRA 45S SILGRANIT®



DARAS



DARAS-S

45 cm dim. corpului
780 x 500 mm

SET chiuvetă + baterie DARAS

antracit	522201SETG	1399
alb	522203SETG	
negru	526083SETG	

SET chiuvetă + baterie DARAS-S

antracit	522201SETGZ	1589
alb	522203SETGZ	
negru	526083SETGZ	

BLANCO FAVUM XL 6S SILGRANIT®



DARAS



DARAS-S

60 cm dim. corpului
860 x 435 mm

SET chiuvetă + baterie DARAS

antracit	524233SETG	1599
alb	524235SETG	
negru	526082SETG	

SET chiuvetă + baterie DARAS-S

antracit	524233SETGZ	1829
alb	524235SETGZ	
negru	526082SETGZ	

LIVINOX RONDO 145 + BLANCO MIDA / EVIDO SMART



EC-145KSETM	689
EC-145K Rondo 145 natur + 517742 Mida crom	

EC-145KSETG	339
EC-145K Rondo 145 natur + 986720 Evido Smart crom	

BLANCO TIPO 45S Compact + BLANCO DARAS / MILI



513441SETG	699
513441 Tipo 45S Compact natur + 517720 Daras crom	

513441SETML	919
513441 Tipo 45S Compact natur + 519413 Mili crom	

SETURI DE CHIUVETE CU BATERII

ECO1BSETM 390x450 mm negru 629
 ECO1SSETM 390x450 mm avena

ECO2BSETM 620x440 mm negru 699
 ECO2SSETM 620x440 mm avena



ECO3BSETM 760x440 mm negru 749
 ECO3SSETM 760x440 mm avena














ECO5BSETM 490x510 mm negru 699
 ECO5SSETM 490x510 mm avena





Aparatele de bucătărie De Dietrich sunt fabricate în Franța de peste 300 de ani și se caracterizează prin cele mai inovatoare tehnologii și aspect elegant. Brandul De Dietrich ajunge să fie parte a stilului de viață francez și transmite moștenirea culinară franceză. Cercetând constant perfecțiunea și creativitatea, producătorul se străduiește să folosească materii prime de înaltă calitate, cum ar fi fontă, oțel inoxidabil și sticlă care au un impact pozitiv asupra simțurilor umane. Ca urmare, a fost creată o selecție de produse, care combină un aspect elegant, inovație și materii prime de cea mai înaltă calitate, iar această expertiză fără precedent este cu adevărat o exclusivitate pentru fiecare bucătărie. Colaborarea de lungă durată a mărcii cu bucătarul francez cotelat cu stele Michelin, Pierre Gagnaire împărtășește valorile mărcii. Bucătarul afirmă că de la procese simple la tehnici mai complexe, putem crea orice datorită aparatelor de bucătărie De Dietrich extrem de eficiente și performante. Marca oferă plite, hote, frigider, mașini de spălat vase și cuptoare încorporabile care sunt toate realizate cu o abordare conștientă pentru protecția mediului.

PICTOGRAME

-  **GĂTIRE LA TEMPERATURĂ JOASĂ:** Această funcție asigură cărnii o gătire uniformă și în același timp acesta rămâne suculentă. Timpul de gătire este relativ lung (timp diferit pentru diferite tipuri de alimente) care constă în mai multe faze. În primul rând, se pornește funcția de recirculare a aerului și funcția de grătar la 270 °C, ceea ce face mâncarea crocantă. După aceea temperatura scade treptat până când ajunge la 70 - 100 °C și aceasta va rămâne constantă pentru restul timpului rămas conform rețetei selectate.
-  **FUNCȚIA CHEF:** Funcția Chef se bazează pe o tehnologie care folosește algoritmi pentru a seta metoda potrivită de gătit, temperatura ideală și timpul potrivit de preparare. Datorită senzorului de temperatură și umiditate Perfect Sensor, cuptorul monitorizează constant procesul de coacere și oferă feedback regulatorului electronic, care ajustează toți parametrii de coacere pentru a obține rezultatul perfect.
-  **MULTIFUNCTION PLUS:** Vă permite să pregătiți mai multe feluri de mâncăruri în același timp pe până la 3 nivele, fără a amesteca mirosurile și gusturile.
-  **ABUR COMBINAT:** Puteți combina metodele tradiționale de gătit cu abur, datorită cărora mâncarea nu se usucă, astfel încât carnea și pastele preparate să rămână suculente și gustoase. Când utilizați această funcție, cuptorul monitorizează temperatura, timpul și metoda de gătire, inclusiv proporția de abur adăugat (între 20% și 80%).
-  **FUNCȚIA PATISERIE:** Unele deserturi necesită multă îndemânare pentru a le face perfecte, dar funcția de patiserie setează parametrii potriviți de coacere în funcție de prăjitura pe care o alegeți (de exemplu, macaron, crême brulées).
-  **USCARE:** Permite uscarea diverselor alimente, inclusiv fructe, legume, ciuperci, ierburile aromatice sau condimente, la o temperatură perfect controlată între 35 °C și 80 °C. Procesul de uscare previne formarea bacteriilor, astfel încât puteți păstra alimentele pentru câteva luni.
-  **PIROLIZĂ RAPIDĂ:** O nouă formă de curățare pirolitică. Utilizează căldura reziduală a ciclului anterior de gătire și economisește până la 50% din energia electrică astfel curățarea pirolitică a cuptorului în modul expres durează doar 59 de minute.
-  **PORNIRE ÎNTARZIATĂ:** Permite produsului să pornească cu până la 60 de minute mai târziu.
-  **FUNCȚIE DE MEMORARE:** Vă permite să salvați 3 programe selectate care ulterior pot fi folosite ușor și rapid.
-  **DEZGHETARE RAPIDĂ:** Cu această funcție puteți dezgheța alimente de până la 6 ori mai rapid. Trebuie doar să setați timpul de mâncare, precum și greutatea iar cuptorul însuși sugerează timpul ideal de dezghețare.
-  **GĂTIRE AUTOMATĂ:** Funcția automată selectează parametrii cei mai potriviți în funcție de mâncarea preparată și greutatea acesteia.
-  **SISTEM QUATTRO:** 4 surse distribuitoare de microunde în formă de romb care asigură o încălzire uniformă a alimentelor.
-  **DEZGHETARE AUTOMATĂ:** 3 funcții permit alegerea programului de dezghețare. După selectarea corespunzătoare a tipului de mâncare trebuie doar introdusă greutatea acesteia și se va seta automat timpul necesar pentru dezghețare.



CUPTOR PIROLITIC MULTIFUNCȚIONAL



negru DOP8785A
coal black DOP8785BB
platinum DOP8785X

8949

3 culori, cuptor de 73 l, afișaj DX3, 12 funcții, 3 funcții de curățare pirolitică, funcție Chef pentru 15 tipuri de mâncare, 50 de rețete, French Patisserie, ușă cu 4 straturi de sticlă și soft close, 1 șină telescopică, clasa energetică A+



CUPTOR PIROLITIC MULTIFUNCȚIONAL



negru DOP8360A
coal black DOP8360BB
alb DOP8360W
platinum DOP8360X

6129

4 culori, afișaj LCD, buton de control și senzor tactil, cuptor de 73 l (gătire pe 6 nivele), 14 funcții, funcție Chef pentru 6 tipuri de mâncăruri (perfect senzor: setare temperatură și detecție umiditate), 3 funcții de curățare pirolitică (PyroExpress 59 minute program de curățare rapidă), 35 de rețete, temperatură joasă (70-100 °C), pentru 10 tipuri de mâncăruri, ușă cu 4 straturi de sticlă și soft close, 1 pereche de șine telescopice, 1 tavă adâncă, 4 grilaje, clasa energetică A+



CUPTOR PIROLITIC MULTIFUNCȚIONAL

NOU



negru DOP8786A
coal black DOP8786BB

9389

2 culori, afișaj TFT, buton de control și senzor tactil, 16 funcții, funcție de patiserie pentru 14 tipuri de prăjituri, mod World Guide, 3 funcții de curățare pirolitică (PyroExpress 59 minute program de curățare rapidă), cuptor de 73 l (gătire pe 6 nivele), temperatură joasă (70-100 °C) pentru 10 tipuri de mâncăruri, ușă cu 4 straturi de sticlă și soft close, 1 pereche de șine telescopice, 1 tavă adâncă, 4 grilaje, clasă energetică A+



CUPTOR PIROLITIC MULTIFUNCȚIONAL

NOU



negru DOP7350A

5679

1 culoare, afișaj LCD, buton de control și senzor tactil, cuptor de 73 l (gătire pe 6 nivele), 13 funcții, 3 funcții de curățare pirolitică (PyroExpress 59 minute program de curățare rapidă), temperatură joasă (70-100 °C), pentru 10 tipuri de mâncăruri, ușă cu 4 straturi de sticlă și soft close, 1 pereche de șine telescopice, 1 tavă adâncă, 4 grilaje, clasa energetică A+



CUPTOR PIROLITIC MULTIFUNCȚIONAL



negru DOP8574A
coal black DOP8574BB

6779

2 culori, afișaj TFT, buton de control și senzor tactil, 16 funcții, funcție Chef pentru pregătirea automată a 9 mâncăruri, ghid de coacere pentru 35 de rețete, 3 funcții de curățare pirolitică (PyroExpress 59 minute program de curățare rapidă), cuptor de 73 l (gătire pe 6 nivele), temperatură joasă (70-100 °C) pentru 10 tipuri de mâncăruri, ușă cu 4 straturi de sticlă și soft close, 1 pereche de șine telescopice, 1 tavă adâncă, 4 grilaje, clasă energetică A+



CUPTOR COMBI CU MICROUND



negru DKC7340A
coal black DKC7340BB
alb DKC7340W*
platinum DKC7340X*

6479

*În limita stocului disponibil!

4 culori, 40 litri (gătire pe 3 nivele), afișaj LCD, buton de control și senzor tactil, 4 funcții (2 combinate cuptor-cuptor cu microunde), 14 programe automate pentru mâncăruri, funcție de memorie (3 setări personalizate), dezghețare rapidă, pornire întârziată, farfurie rotativă, puterea 1000 W



CUPTOR CU MICROUND ÎNCORPORABIL



negru DKE7335A
coal black DKE7335BB
alb DKE7335W
platinum DKE7335X*

5369



*În limita stocului disponibil!

4 culori, 40 litri, afișaj LCD, buton de control și senzor tactil, 4 programe automate, funcție de memorie (3 setări personalizate), sistem de distribuție microunde Quattro, dezghețare rapidă, pornire întârziată, farfurie rotativă, putere 1000 W

CUPTOR CU MICROUND ÎNCORPORABIL



negru DME7121A
alb DME7121W
platinum DME7121X*

3519



*În limita stocului disponibil!

3 culori, afișaj LCD, buton de control și senzor tactil, 2 programe automate, funcție de memorie (3 setări personalizate), dezghețare automată, funcție pornire întârziată, sistem de distribuție microunde Quattro, farfurie rotativă, putere 900 W

AUTOMAT DE CAFEA ÎNCORPORABIL



negru DKD7400A
platinum DKD7400X*

12599

*În limita stocului disponibil!

60 cm, 2 culori cu decor cupru, display LCD, control senzor tactil, 2 căni, 5 tipuri și 3 lungimi de cafea, control măcinare, cappuccino, latte macchiato, funcție de spumare, rezervor de apă de 1,8 l

MAȘINĂ DE SPĂLAT VASE ÎNCORPORABILĂ



60 cm DCJ532DQX

3709



60 cm, 15 seturi de vase, coș superior reglabil, 5 temperaturi, 8 programe de spălare, program ECO, funcție pornire întârziată Aqua Block, nivel zgomot 42 dB, clasă energetică C



HOTĂ ÎNCORPORABILĂ ÎN BLAT **NOU**



86 cm DHD7961B

11929

Capacitate absorbție (IEC): 268-605 (757) m³/h
Control: senzor tactil, 3+1 viteze
Diametru tub evacuare: Ø 150 mm
Clasă energetică: A
Inox cu sticlă neagră
Dispozitiv de ridicare motorizat (30 cm)



MAȘINĂ DE SPĂLAT VASE ÎNCORPORABILĂ



DV01044J

3539



45 cm, 10 seturi de vase, 8 programe de spălare, LED Display, Aqua Block, sistem ICS+ (senzori), nivel zgomot 44 dB, clasă energetică D



HOTĂ CU PRINDERE PE PERETE



negru DHB2934B
platinum DHB2934BX

4139

90 cm, 2 culori cu decor din cupru, buton rotativ, 3+1 viteze, iluminare LED 2 x 3.5 W, Capacitate exhaustare (IEC): 190-540 (turbo 735) m³/h, Nivel de zgomot: 42-65 (72) dB, Diametru tub evacuare: Ø 150 mm, Clasă energetică A+



PLITĂ INDUCȚIE



profil delimitare DPI7884XT **7399**
 profil dublu DPI7884XS **7269**
 de delimitare

80 cm, suprafața vitro-ceramică neagră, fără ramă, cu element decorativ cromat, control senzor tactil, 4 zone de gătit (horiZone în partea stângă), opțiune Booster (rapid) pentru fiecare zonă, 4 temporizatoare independente, detectare vase, Perfect Sensor (la modelul DPI7884XT), afișaj de căldură reziduală, protecție copii și supraîncălzire, tocător de lemn (pentru modelul DPI7884XS), putere 7,4 kW

PLITĂ INDUCȚIE **NOU**



profil delimitare DPI7686WP **6599**

65 cm, suprafața vitro-ceramică albă, fără ramă, cu element decorativ cromat, control senzor tactil, 4 zone de gătit (horiZone în partea stângă), opțiune Booster (rapid) pentru fiecare zonă, 4 temporizatoare independente, detectare vase, afișaj de căldură reziduală, protecție copii și supraîncălzire, putere 7,4 kW

PLITĂ INDUCȚIE **NOU**



profil dublu DPI7684XS **6179**
 de delimitare

65 cm, suprafața vitro-ceramică neagră, fără ramă, cu element decorativ cromat, control senzor tactil, 4 zone de gătit (horiZone în partea stângă), opțiune Booster (rapid) pentru fiecare zonă, 4 temporizatoare independente, detectare vase, afișaj de căldură reziduală, protecție copii și supraîncălzire, putere 7,4 kW

PLITĂ INDUCȚIE



profil DPI7670XU **4419**
 delimitare

65 cm, suprafața vitro-ceramică neagră fără ramă cu element decorativ cromat, control senzor tactil, 4 zone de gătit (2 bucăți Ø18 cm, 1 bucată Ø16 cm și 1 bucată Ø23 cm), opțiune Booster (rapid) pentru fiecare zonă, 4 temporizatoare independente, detectare vase, afișaj de căldură reziduală, protecție copii și supraîncălzire, putere 3-7,4 kW

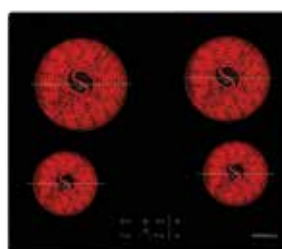
PLITĂ INDUCȚIE



DPI7650BU **3389**

65 cm, suprafața vitro-ceramică neagră fără ramă, control senzor tactil, 4 zone de gătit (opțiune Booster (rapid) pentru fiecare zonă, 4 temporizatoare independente, funcție recall si ICS, afișaj de căldură reziduală, protecție copii și supraîncălzire, putere 3- 7,4 kW

PLITA VITROCERAMICĂ



negru DPV7650B **1639**

65 cm, suprafața vitro-ceramică fără ramă, control senzor tactil, 4 zone de gătit Quicklight (2 bucăți Ø14,5 cm, 1 bucată Ø18 cm și 1 bucată Ø21 cm), 4 cronometre independente (1-99 minute), funcție autostop Hitchhiking, protecție copii, putere 6,9 kW

PLITĂ GAZ



60 cm, DPE7620XF **2869**
 4 arzătoare
 75 cm, DPE7729XF **3699**
 5 arzătoare

grilaje din fontă solidă, aprindere integrată în buton, siguranță termică, duze GPL, putere totală: 7,5 kW respectiv 11,5 kW

GRIL ȘI PLANCHA DIN FONTĂ



grill DAI7002S **1059**
 plancha DAI7003S

Gril și plancha din fontă, 293 x 414 x 28 mm, margine ridicată și linii diagonale, plancha cu suprafață netedă, chenar cromat DeDietrich, compatibil cu plitele de inducție (seriile XS) care au funcția de horiZone (ex.DPI788XS)

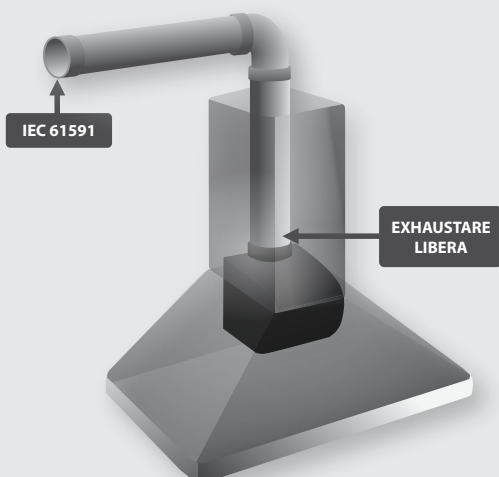
HOTE DE BUCĂTĂRIE SI ACCESORII



TURBOAIR HOTE

Ce hotă ar trebui să aleg?

La gătit, se recomandă schimbarea aerului unei bucătării de 10-12 ori pe oră. O bucătărie de 3 m x 2 m cu o înălțime interioară de 2,75 m are 16,5 metri cubi. În acest caz, ținând cont de schimbul de aer de mai sus, o hotă cu o capacitate de 165-200 m³/h este alegerea potrivită (conform standardului IEC).



Datele privind schimbul de aer prezentate provin din normativele Uniunii Europene EN61591 (sau IEC).

Pentru exhaustare liberă se folosește hota deoarece aburii ajung în exteriorul clădirii, așa cum se vede în poză sau prin recirculare internă cu ajutorul unui filtru de carbon.

Pentru hotele pe care le comercializăm, raportăm rezultatele măsurătorilor cu contrapresiunea de 30 Pa specificată în standard.

PICTOGRAMĂ:



Modele care pot fi conectate la un motor extern

KITTY



BL/A/60 1699
PRF0114567A
WH/A/60
PRF0114575A
BL/A/90 1749
PRF0114570A

HOTĂ CU PRINDERE PE PERETE
Control touch 2+1 viteze, 1 motor
Iluminat 2 LED
Capacitate absorbție (IEC): 275-495 m³/h
Nivel zgomot: 52-64 dB
Diametru tub exhaustare: 150 mm
Clasă energetică A
Filtru grăsime din aluminiu
Culoare: negru și alb



GIOIA



WH/F/50 2669
71716373A
IX/F/50
PRF0005291A

HOTĂ INSULĂ
Control Soft Light 35
Iluminat 2 LED
Capacitate absorbție (IEC): 240-581 m³/h
Nivel zgomot: 50-68 dB(A) N3
RECIRCULARE
Clasă energetică C
Filtru grăsime din aluminiu
Culoare: inox + alb



LUCREZIA



IX/BL/A/60 899
PRF0053000A
IX/BL/A/90 959
PRF0053001A

HOTĂ CU PRINDERE PE PERETE
Control butoane 3 viteze, 1 motor
Iluminat 2 LED
Capacitate absorbție (IEC): 195-368 m³/h
Nivel zgomot: 56-62 dB(A)
Diametru tub exhaustare: 150 mm
Posibilă recirculare
Clasă energetică D
Filtru grăsime din aluminiu
Culoare: inox + sticlă dreaptă
În limita stocului disponibil.



IRIS



IX/BL/A/60 899
PRF0052820A

HOTĂ CU PRINDERE PE PERETE
Control butoane 3 viteze, 1 motor
Iluminat 2 LED
Capacitate absorbție (IEC): 195-368 m³/h
Nivel zgomot: 56-62 dB(A)
Diametru tub exhaustare: 120/150 mm
Posibilă recirculare
Clasă energetică D
Filtru grăsime din aluminiu
Culoare: inox+ sticlă curbată
În limita stocului disponibil.



SEMPIONE



IX/A/60 1079
68515420A

HOTĂ CU PRINDERE PE PERETE
Control butoane 3 viteze, 1 motor
Iluminat 2 LED
Capacitate absorbție (IEC): 195-368 m³/h
Nivel zgomot: 56-62 dB(A)
Diametru tub exhaustare: 120 mm
Posibilă recirculare
Clasă energetică D
Filtru grăsime din aluminiu
Culoare: inox + sticlă dreaptă



PANTHEON



IX/A/60 1209
68115382A
IX/A/90 1229
68115243A

HOTĂ CU PRINDERE PE PERETE
Control butoane 3 viteze, 1 motor
Iluminat 2 LED
Capacitate absorbție (IEC): 195-368 m³/h
Nivel zgomot: 56-62 dB(A)
Diametru tub exhaustare: 120/150 mm
Posibilă recirculare
Clasă energetică D
Filtru grăsime din aluminiu
Culoare: inox+ sticlă curbată



NORMA


H6 IX/BL/A/60 **1409**
 PRF0052950A
 H6 IX/BL/A/90 **1579**
 PRF0052980A

HOTĂ CU PRINDERE PE PERETE

Control butoane 3 viteze, 1 motor
 Iluminat 2 LED
 Capacitate absorbție (IEC): 195-368 m³/h
 Nivel zgomot: 56-62 dB(A)
 Diametru tub evacuare: 120/150 mm
 Posibilă recirculare
 Clasă energetică D
 Filtru grăsime din aluminiu
 Culoare: inox + sticlă neagră


SOFIA


H6 IX/A/60 **1099**
 PRF0011354A

HOTĂ CU PRINDERE PE PERETE

Control butoane 3 viteze, 1 motor
 Iluminat 2 x 28 W, halogen
 Capacitate absorbție (IEC): 195-368 m³/h
 Nivel zgomot: 56-62 dB(A)
 Diametru tub evacuare: 120/150 mm
 Posibilă recirculare
 Clasă energetică D
 Filtru grăsime din aluminiu
 Culoare: inox
 În limita stocului disponibil.


LEI


GR/A/52 **719**
 PRF0151707
 GR/A/72 **809**
 PRF0151708

HOTĂ INCORPORABILĂ

Control cursor 3 viteze, 1 motor
 Iluminat 2 LED
 Capacitate absorbție (IEC): 125-224 m³/h
 Nivel zgomot: 45-54 dB(A)
 Diametru tub evacuare: 120 mm
 Evacuare aer
 Clasă energetică C
 Filtru grăsime din aluminiu
 Culoare: corp vopsit gri
 În limita stocului disponibil.


CERTOSA


IX/A/60/PB **689**
 68415698C
 IX/A/90/PB **769**
 68415699C

HOTĂ CU PRINDERE PE PERETE

Control butoane 3 viteze, 1 motor
 Iluminat 2 x 28 W, halogen
 Capacitate absorbție (IEC): 165-395 m³/h
 Nivel zgomot: 49-68 dB(A)
 Diametru tub evacuare: 150 mm
 Posibilă recirculare
 Clasă energetică D
 Filtru grăsime din aluminiu
 Culoare: inox
 În limita stocului disponibil.

LEI C


GR/A/52 **999**
 PRF0151709
 GR/A/72 **1049**
 PRF0151710

HOTĂ INCORPORABILĂ

Control butoane 3 viteze, 1 motor
 Iluminat 2 becuri halogene
 Capacitate absorbție (IEC): 288-368 m³/h
 Nivel zgomot: 62-67 dB(A)
 Diametru tub evacuare: 120 mm
 Evacuare aer
 Clasă energetică D
 Filtru grăsime din aluminiu
 Culoare: corp vopsit gri
 În limita stocului disponibil.



CR/A/60/PB **489**
 PRF0094084B
 AN/A/60/PB
 PRF0094068B

Diametru tub evacuare: 120 mm
 Culoare: crem sau antracit
 În limita stocului disponibil.



TT26



ST/GRX/A/60
PRF0095886B **999**

HOTĂ TELESCOPICĂ

Control butoane 3 viteze, 1 motor
Iluminat 2 x 28 W, halogen
Capacitate absorbție (IEC): 240-581 m³/h
Nivel zgomot: 44-65 dB(A)
Posibilă recirculare
Clasă energetică C
Filtru grăsime din aluminiu
Culoare: inox+gri



VERTICE



GR/A/60
PRF0151277 **399**

HOTĂ CLASICĂ CU MONTARE SUB CORP

Culoare: gri
În limita stocului disponibil.



TT14



LX/GRX/F/60
PRF0045674B **669**
LX/GRX/F/90
PRF0045675B **759**

HOTĂ TELESCOPICĂ

Control butoane 3 viteze, 1 motor
Iluminat 2 x 3 W LED
Capacitate absorbție (IEC): 300-500 m³/h
Nivel zgomot: 46-62 dB(A)
Posibilă recirculare
Clasă energetică C
Filtru grăsime din aluminiu
Culoare: inox+gri

TILLY



IX/F/50 inox
PRF0044970B **399**

IX/F/60 inox
PRF0044990B

WH/F/50 alba
64415214C **369**

WH/F/60 alba
64415213C

HOTĂ CU PRINDERE PE PERETE

Control butoane culisante 3 viteze
Iluminat 1 x 3 W LED
Capacitate absorbție (IEC): 110-205 m³/h
Nivel zgomot: 52-68 dB(A)
Diametru tub evacuare: 125 mm
Clasă energetică C
Filtre grăsime din aluminiu
Culoare albă sau inox
În limita stocului disponibil.



LX/GR/VT/A/60
PRF0153179 **789**

Culoare: inox+sticlă neagră



Produsele TurboAir beneficiază
de 2 + 3 ani garanție în cazul înregistrării.
EXCEPȚIE: hotele TURBOAIR TILLY
au garanție timp de 2 ani.
Informații suplimentare găsiți pe certificatele
de garanție și la pagina 57.



SILVERLINE U-LINED 3423



60 cm neagră 3423.6.652.01
60 cm albă 3423.6.652.02

90 cm neagră 3423.9.652.01
90 cm albă 3423.9.652.02

În limita stocului disponibil!

HOTĂ CU PRINDERE PE PERETE

Capacitate absorbție (IEC):

60 cm 240-518 m³/h, 90 cm 192-562 m³/h

Iluminare: 2 x 3 W LED

Nivel zgomot: 60 cm 54-70 dB, 90 cm 55-71 dB

Control butoane tactile 3 viteze

Diametru tub evacuare: Ø 150/120 mm

Filtru grăsime din aluminiu

Clasă energetică C

Font sticlă, carcasă și tubulatură vopsită

562
m³/h



SILVERLINE RETROLINE 2238



60 cm bej 2238.6.652.01
60 cm neagră 2238.6.652.02

90 cm bej 2238.9.652.01
90 cm neagră 2238.9.652.02

În limita stocului disponibil!

HOTĂ RUSTICĂ CU PRINDERE PE PERETE

Capacitate absorbție (IEC):

60 cm 287-648 m³/h, 90 cm 269-649 m³/h

Iluminare: 2 x 3 W LED

Nivel zgomot: 60 cm 46-65 dB, 90 cm 46-66 dB

Buton rotativ 3 viteze

Diametru tub evacuare: Ø 150 mm

Clasa energetica A

Design rustic, carcasă și tubulatură pictată

649
m³/h



SILVERLINE ANTA 3420



60 cm sticlă neagră
3420.6.652.03

60 cm sticlă albă
3420.6.652.04

În limita stocului disponibil!

HOTĂ CU PRINDERE PE PERETE

Capacitate absorbție (IEC): 189-253 m³/h

Iluminare: 2 x 20 W halogen

Nivel zgomot: 55-61 dB

Control butoane 3 viteze

Diametru tub evacuare: Ø 150/120 mm

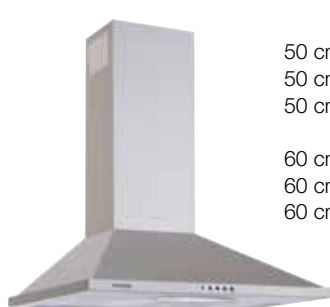
Clasa energetica D

Carcasă vopsită, model alb cu tubulatură inox,
model negru cu tubulatură neagră

819



SILVERLINE TRICOL 2240



50 cm inox 2240.5.652.07
50 cm albă 2240.5.652.08
50 cm neagră 2240.5.652.09

60 cm inox 2240.6.652.07
60 cm albă 2240.6.652.08
60 cm neagră 2240.6.652.09

În limita stocului disponibil!

HOTĂ CU PRINDERE PE PERETE

Capacitate absorbție (IEC): 189-253 m³/h

Iluminare: 1 x 3 W LED

Nivel zgomot: 55-61 dB

Control butoane 3 viteze

Filtru grăsime din aluminiu

Diametru tub evacuare: Ø 120 mm

Clasa energetica D

Carcasă neagră, albă sau inox



SILVERLINE KYRA 3460



60 cm sticlă neagră
3460.6.652.02

În limita stocului disponibil!

HOTĂ CU PRINDERE PE PERETE

Capacitate absorbție(IEC): 189-253 m³/h

Iluminare: 1 x 3 W LED

Nivel zgomot: 55-61 dB

Control butoane 3 viteze

Diametru tub evacuare: Ø 150/120 mm

Filtru grăsime din aluminiu

Clasa energetica D

Carcasă și tubulatură vopsită

919



SILVERLINE BLEND 3159



60 cm 3159.6.652.03
90 cm 3159.9.652.03

În limita stocului disponibil!

HOTĂ CU PRINDERE PE PERETE

Capacitate absorbție(IEC): 189-253 m³/h

Iluminare: 2 x 3 W LED

Nivel zgomot: 55-61 dB

Control butoane 3 viteze,

Filtru grăsime din aluminiu

Diametru tub evacuare: Ø 120 mm

Clasa energetica D

Carcasă și tubulatură din inox + sticlă curbată



HOTA TELESCOPICA NEW-LINE 1350

60 cm neagra, senzor tactil **859**
 1350.6.652.06
 60 cm inox, buton de comandă **609**
 1350.6.652.05


2 motoare

HOTĂ TELESCOPICĂ
 Capacitate absorbție (IEC): 299-483 m³/h
 Iluminare: 2 x 2 W LED
 Nivel zgomot: 57-68 dB
 Buton tactil (negru)
 Filtru grăsime din aluminiu
 2 motoare
 Diametru tub evacuare: Ø 120 mm
 Clasă energetică D
 Frontul din sticlă neagră, corp vopsit gri

483
 m³/h

HOTA TELESCOPICA NEW-EVOLINE 1490

60 cm 1490.6.652.01 **499**



În limita stocului disponibil!

HOTĂ TELESCOPICĂ
 Capacitate absorbție (IEC): 240-410 m³/h
 Iluminare: 2 x 3 W LED
 Nivel zgomot: 50-69 dB
 Control butoane 3 viteze
 Filtru grăsime din aluminiu
 Diametru tub evacuare: Ø 120 mm
 Clasă energetică A
 Carcasă albă + front inox

410
 m³/h

HOTA TELESCOPICA 1190/1390

50 cm 1190.5.652.03 **429**
 60 cm 1390.6.652.03 **419**



În limita stocului disponibil!

HOTĂ TELESCOPICĂ
 Capacitate absorbție (IEC): 189-253 m³/h
 Iluminare: 1 x 3 W LED
 Nivel zgomot: 51-59 dB
 Control butoane 3 viteze,
 Filtru grăsime din aluminiu
 Diametru tub evacuare: Ø 150/120 mm
 Clasă energetică D
 Culoare inox + carcasă vopsită alb


HOTA CLASICA LYKIA 1200

50 cm inox 1200.5.652.05 **459**
 60 cm inox 1200.6.652.06 **499**



În limita stocului disponibil!

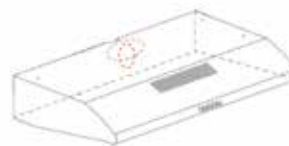
HOTĂ CLASICĂ
 Capacitate absorbție (IEC): 139-215 m³/h
 Iluminare: 1 x 3 W LED Nivel zgomot: 56-69 dB
 Buton de comandă 3 nivele
 Filtru grăsime din aluminiu,
 Diametru tub evacuare: Ø 120 mm
 Clasă energetică D
 Culoare: albă și inox cu carcasă inox

**SILVERLINE LYKIA 1200
 CU EVACUARE PRIN SPATE**

60 cm 1200.6.652.07 **489**



În limita stocului disponibil!


**CU EVACUARE
 PRIN SPATE**

HOTA CLASICĂ
 Capacitate absorbție (IEC): 136-242 m³/h
 Iluminat: 2 x 3 W LED
 Nivel zgomot: 54-68 dB
 Control butoane 3 viteze
 Diametru tub evacuare: Ø 120 mm
 Clasă energetică: D
 Filtru grăsime din aluminiu
 Culoare: vopsit alb
 Cu evacuare prin spate

HOTA CLASICA LYKIA 1201

60 cm, fara sticla pliabila **489**
 1201.6.652.09



În limita stocului disponibil!

2 motoare

HOTĂ CLASICĂ
 Capacitate absorbție (IEC): 299-483 m³/h
 Iluminare: 2 x 3 W LED
 Nivel zgomot: 57-68 dB
 Buton de comandă 3 nivele
 Filtru de grăsime din aluminiu
 2 motoare
 Diametru tub evacuare: Ø 120 mm
 Clasă energetică D
 Culoare: vopsit alb

483
 m³/h


! Datele privind capacitatea de absorbție și nivelul de zgomot sunt în conformitate cu reglementările Uniunii Europene EN61591 (sau IEC). Din păcate, în publicațiile multor producători și distribuitori sunt altfel măsurate (... sau nu sunt măsurate...). Rugăm clienții noștri să nu se lase induși în eroare și numai pe baza datelor măsurate în conformitate cu standardul de mai sus să compare produsele de la diferiți producători!



Garantăm până la 5 ani pentru produsele SILVERLINE marcate cu sigla (3+2 ani garanție). Pentru hotele SILVERLINE 1200, 1201 și cele cu motoarele externe garanție este de 2 ani. Termenii și condițiile garanției extinse și detalii suplimentare la pagina 57.

EVIDO CLIFF

60 cm sticlă neagră	CHV6TB.1	1279
60 cm sticlă albă	CHV6TW.1	
90 cm sticlă neagră	CHV9TB.1	1309
90 cm sticlă albă	CHV9TW.1	



EVIDO REFLEX

60 cm sticlă neagră	CHV6BB.1	909
60 cm sticlă albă	CHV6BW.1	
60 cm inox/sticlă neagră	CHV6BX.1	



HOTA DESIGN
Capacitate absorbție (IEC): 170-415 m³/h
Iluminat: 2 x 3 W LED
Nivel zgomot: 50-65 dB
Control: buton tactil cu 3 viteze
Diametru tub evacuare: Ø 150 mm
Clasă energetică: C
Carcasă vopsită cu sticlă neagră sau albă



HOTA DESIGN
Capacitate absorbție (IEC): 170-415 m³/h
Iluminat: 2 x 3 W LED
Nivel zgomot: 50-65 dB
Control: buton cu 3 viteze
Diametru tub evacuare: Ø 150 mm
Clasă energetică: C
Carcasă vopsită cu sticlă neagră sau albă, sau inox cu sticlă neagră, filtru grăsime aluminiu



EVIDO ONDA

60 cm crem/bronz	CHO6BC.4	769
60 cm antracit/bronz	CHO6BA.5	
60 cm alb/crom	CHO6XW.4	739
60 cm antracit/crom	CHO6XB.4	



HOTĂ RUSTICĂ
Capacitate absorbție (IEC): 285-415 m³/h
Iluminat: 2 x 3 W LED
Nivel zgomot: 56-67 dB
Control: buton cu 3 viteze
Diametru tub evacuare: Ø 150 mm
Clasă energetică: C
Design rustic, cu butoane bronz sau inox, filtru grăsime aluminiu



EVIDO DAPHNE

60 cm crem	CHD6WC.2	1319
90 cm crem	CHD9WC.2	1559



HOTA DESIGN
Capacitate absorbție (IEC): 170-415 m³/h
Iluminat: 2 x 3 W LED
Nivel zgomot: 50-65 dB
Control: buton cu 3 viteze
Diametru tub evacuare: Ø 150 mm
Clasă energetică: C
Carcasă vopsită cu sticlă neagră sau albă, sau inox cu sticlă neagră, filtru grăsime aluminiu



Garantăm până la 5 ani pentru produsele EVIDO marcate cu sigla (3+2 ani garanție).
Termenii și condițiile garanției extinse și detalii suplimentare la pagina 57.

Detalii referitor la oferta de set pot fi găsite la pagina 57.

EVIDO SLIMLUX TC

60 cm front sticlă neagră CHT6TB.3

979

HOTĂ TELESCOPICĂ

Capacitate absorbție (IEC): 180-440 m³/h
 Iluminat: 2 x 3 W LED
 Nivel zgomot: 46-63 dB
 Control: buton tactil: 3 viteze
 Diametru tub evacuare: Ø 150 mm
 Clasa energetica: C
 Carcasă vopsită în gri


EVIDO FADE

 60 cm sticlă neagră CHB6BB.2
 60 cm sticlă albă CHB6BW.2

899

HOTĂ ÎNCORPORABILĂ

Capacitate absorbție (IEC): 155-356 m³/h
 Iluminat: 2 x 2,1 W LED bandă
 Nivel zgomot: 49-65 dB
 Control: butoane 3 viteze
 Diametru tub evacuare: Ø 150 mm
 Clasa energetica: C
 Design modern, ramă din sticlă neagră sau albă, filtru grăsime aluminiu


EVIDO SLIMLUX

 50 cm inox front CHT5SX.4 **629**
 60 cm inox front CHT6SX.4

 50 cm front sticlă neagră CHT5GB.4 **649**
 60 cm front sticlă neagră CHT6GB.4

 60 cm front sticlă albă CHT6GW.4 **649**

HOTĂ TELESCOPICĂ

Capacitate absorbție (IEC): 160-400 m³/h
 Iluminat: 2 x 3 W LED
 Nivel zgomot: 54-69 dB
 Control: butoane 2 viteze
 Diametru tub evacuare: Ø 150 mm
 Clasa energetica: C
 Carcasă vopsită în gri, decupaj spațiu economic


EVIDO SOTTO

 60 cm inox CHB6RX.1 **649**
 60 cm neagră CHB6RB.1

HOTĂ ÎNCORPORABILĂ

Capacitate absorbție (IEC): 140-355 m³/h
 Iluminat: 2 x 3 W LED
 Nivel zgomot: 49-65 dB
 Control: buton rotativ 3 viteze
 Diametru tub evacuare: Ø 150 mm
 Clasa energetica: C
 Carcasă inox sau negru vopsit, filtru grăsime aluminiu


EVIDO DUALFLOW CU EVACUARE PRIN SPATE
NOU

 50 cm albă CHS5BW.1 **409**
 60 cm albă CHS6BW.1

EVIDO SLIMBOX
NOU

 50 cm inox CHT5RX.1 **469**

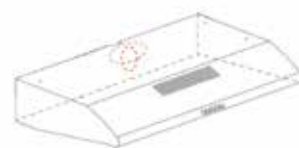
 60 cm inox CHT6RX.1 **469**

HOTĂ TELESCOPICĂ

Capacitate absorbție (IEC): 254-294 m³/h
 Iluminat: 1 x 1,5 W LED
 Nivel zgomot: 61-64 dB
 Control: butoane 2 viteze
 Diametru tub evacuare: Ø 150 mm
 Clasa energetica: C
 Carcasă vopsită în gri, filtru grăsime aluminiu


HOTĂ CLASICĂ

Capacitate absorbție (IEC): 98-189 m³/h
 Iluminat: 1 x 1,5 W LED
 Nivel zgomot: 47-63 dB
 Control: buton 3 viteze
 Diametru tub evacuare: Ø 120 mm
 Clasa energetica: C
 Încorporabilă sau de sine stătător, cu evacuare superioară sau prin spate, carcasă vopsită albă, filtru grăsime aluminiu


CU EVACUARE PRIN SPATE


ACCESORII PENTRU HOTE

TURBOAIR FILTRU CĂRBUNE ACTIV


CFC0038000*	Lei, Lei C, TT14	79
CFC0038668*	Kitty, TT26	89
CFC0141529A	Lucrezia, Sempione, Iris, Pantheon, Norma, Sofia	79
CFC0141497	Certosa	79
F00480	Tilly	19
CFC0140064	Vertice	89

TURBOAIR FILTRU LONG-LIFE

CFC0140088	Gioia	229
CFC0162221	Kitty, TT26	469
CFC0141725A	Lucrezia, Sempione, Iris, Pantheon, Norma, Sofia	289

EVIDO FILTRU CĂRBUNE ACTIV

Pentru hotele Evido în modul de recirculare care apar în pliantul nostru trebuie utilizat un filtru cu cărbune activ.



Pentru modelele SLIMLUX (CHT5SX.4, CHT6SX.4, CHT5GB.4, CHT6GB.4, CHT6GW.4) 1 buc/cutie	105485	39
Pentru modelele SLIMLUX 60TC, FADE, SOTTO (CHT6TB.3, CHB6BB.1, CHB6BW.1, CHB6RB.1, CHB6RX.1) 2 buc/cutie	105486	79
Pentru modelele CLIFF, DAPHNE, ONDA, REFLEX (CHV6TB.1, CHV6TW.1, CHV9TB.1, CHV9TW.1, CHD6WC.2, CHD9WC.2, CHO6BA.4, CHO6BA.5, CHO6BC.4, CHO6XB.4, CHO6XW.4, CHV6BB.1, CHV6BW.1, CHV6BX.1) 2 buc/cutie	105483	99
Casetă pentru filtru cărbune activ pt modelul ONDA (CHO6BA.4, CHO6BA.5, CHO6BC.4, CHO6XB.4, CHO6XW.4) 2 buc/cutie	105484	189
Filtru universal de cărbune 57 x 47 cm	204	39
Casetă pentru filtru cărbune activ pt modelul DAPHNE (CHD6WC.2, CHD9WC.2) 2 buc/cutie	105630	189
Pentru modelele DUALFLOW (CHS5BW.1, CHS6BW.1) 1 buc/cutie	105976	29
Pentru modelele SLIMBOX (CHT5RX.1, CHT6RX.1) 2 buc/cutie	105977	49

Mai multe accesorii de hote găsiți la pagina 83.

SETURI DE RACORDARE PENTRU HOTE

Set racordare 120 mm	105138K	89
Set racordare 125 mm	105140K	129
Set racordare 150 mm	105142K	169

SET RACORDARE 120 mm
- tub flexibil AluVent Light dim. Ø120 mm/3 m
- coliere de fixare
- capac aerisire din plastic cu plasă împotriva insectelor, Ø120 mm



SET RACORDARE 125 mm
- tub flexibil AluVent Light dim. Ø125 mm/3 m
- coliere de fixare
- capac aerisire din plastic cu obturator gravitațional
- reducție universală 80/100/120/125/150 mm



SET RACORDARE 150 mm
- tub flexibil AluVent Light dim. Ø150 mm/3 m
- coliere de fixare
- capac aerisire din plastic cu obturator gravitațional
- reducție universală 80/100/120/125/150 mm



SILVERLINE FILTRU CĂRBUNE ACTIV

Pentru modelele 1200, 1 buc/cutie	YT971.1000.21	49
Pentru modelele 1190, 1390, 2240, 3159, 3420, 3460, 2 buc/cutie	YT971.1190.01	69
Pentru modelele 1201, 1350, 2 buc/cutie	YT971.1000.05	79
Pentru modelul 1490, 2 buc/cutie	YT971.1000.104	49
Pentru modelele 2238, 2 buc/cutie	YT971.1000.84	69
Pentru modelul 4140, filtru casetat, 1 buc/cutie	YT971.1000.08	129

SETURI DE ELECTROCASNICE

EVIDO PROMO



Cuptor incorporabil Evido Promo 62X - inox, 3 funcții
Plită pe gaz Evido Valeo - 4 arzătoare + WOK, inox
Hota Evido Slimlux - 2 viteze, inox

BOP62X.2 detalii pag.75 **2649**
HGX6WX.2 detalii pag.77
CHT6SX.4 detalii pag.71

EVIDO PRIMO



Cuptor ventilat Evido Primo 63X - inox, 7 funcții
Plită pe gaz Evido Valeo - 4 arzătoare, inox
Hota Evido Slimlux - 2 viteze, inox

BOP63X.2 detalii pag.75 **2629**
HGX60X.2 detalii pag.77
CHT6SX.4 detalii pag.71

EVIDO COMFORT



Cuptor multifuncțional Evido Comfort- negru, 7 funcții
Plită vitro-ceramică Evido Vetro 60 CB - 4 zone, sticlă neagră
Hota Evido Slimlux TC - 3 viteze, sticlă neagră

BOC6DB.2 detalii pag.75 **3609**
HVV6TB.3* detalii pag.77
CHT6TB.3 detalii pag.71

*În limita stocului disponibil!

EVIDO RUSTIC-A



Cuptor cu ventilație Evido Rustic-O - 7 funcții, antracit
Plită incorporabilă Evido Rustic-H - gaz, 4 arzătoare, antracit
Hota Evido Onda - 3 viteze, antracit/bronz

BOR63A.2 detalii pag.76 **2929**
HGR60A.1 detalii pag.76
CHO6BA.5 detalii pag.70

EVIDO RUSTIC-C

















Cuptor cu ventilație Evido Rustic-O - 8 funcții, crem
Plită incorporabilă Evido Rustic-H - gaz, 4 arzătoare, crem
Hota Evido Onda - 3 viteze, crem/bronz

BOR6AC.1 detalii pag.76 **3149**
HGR60C.1 detalii pag.76
CHO6BC.4 detalii pag.70



EXPLICATIE PICTOGRAME

- 
Încălzire inferioară: pentru gătirea preparatelor care doriți să fie crocante în partea de jos, cum ar fi pizza, prăjituri, etc. Acesta este utilizat pentru gătit lent sau pentru a găti pe un strat de apă.
- 
Încălzire superioară: Ideală pentru prăjirea la sfârșitul programului sau pentru reîncălzire.
- 
Static: Metoda tradițională de încălzire a cuptorului pentru gătire simultană inferioară și superioară. Căldura merge spre centrul cuptorului. Nu este recomandat a se găti în același timp cu acest program pe mai multe nivele. Alegere ideală pentru prăjituri și produse de patiserie.
- 
Modul convecție: asigură coacerea uniformă prin circulația aerului. Excelent pentru a face biscuiți sau prăjituri.
- 
Convecție + Încălzire inferioară: o combinație de încălzire prin circulația aerului împreună cu încălzirea în partea de jos, în acest fel se asigură o prăjire rapidă și intensivă de jos în sus. Vă recomandăm această funcție în ultima fază de gătire.
- 
Convecție + Încălzire superioară: circulația aerului reduce temperatura care vine din partea superioară astfel încât alimentele să nu se ardă, rezultând astfel o coacere mai rapidă.
- 
Convecție + static: Gătire convențională prin încălzirea sus și jos a cuptorului combinată cu circulația aerului asigură gătirea uniformă chiar și pe mai multe niveluri în același timp.
- 
Gril: Temperatura care provine din elementul gril este potrivită pentru prăjit, în primul rând pentru carnea cu grosime medie și subțire.
- 
Convecție + gril: Circulația de aer reduce fluxul puternic fierbinte de la gril, ideal pentru felii mai groase de carne.
- 
Convecție cu aer cald: O combinație între ventilator și încălzirea care provine din spatele cuptorului, care vă permite să gătiți mai multe tipuri de alimente în același timp, pe diferite niveluri. Circulația aerului fierbinte permite distribuția imediată și uniformă a căldurii.
- 
TURBO (convecție + static): prin combinarea circulației de aer și a modului static se pot pregăti mai multe alimente pe nivele diferite, rapid și fără a amesteca mirosurile și aromele. Ideal pentru prepararea rapidă a unor cantități mari de alimente.
- 
3D
- 
Decongelare: Cuptorul nu se încălzește, funcționează doar circulația de aer. Această caracteristică permite decongelarea alimentelor.
- 
Curățarea cu abur: Curățarea cu abur facilitează îndepărtarea resturilor de pe pereții cuptorului. Tot ce trebuie să faceți este să scoateți toate accesoriile din cuptor, să turnați o jumătate de litru de apă în vasul de la baza cuptorului, să setați funcția la 70° C timp de 30 de minute. După ce funcția de curățare s-a terminat, ștergeți interiorul cuptorului cu o lavetă umedă.

EVIDO LEVEL MULTIFUNȚIONAL



LEVEL 60B negru BOL6DB.2
LEVEL 60W alb BOL6DW.2
LEVEL 60X inox BOL6DX.2

1949

105526 - opțional se poate comanda șină telescopică
219

În limita stocului disponibil!



Inox anti-amprentă, front de sticlă neagră sau albă, 8 funcții, timer digital, butoane retractabile, 72 litri. Cuptor care permite funcția 3D, ușa cu 3 sticle, 50-250 °C, siguranță copii, preîncălzire rapidă, curățare aburi, 1 șină telescopică + tavă normală și una adâncă incluse, clasă energetică A

EVIDO COMFORT - CUPTOR MULTIFUNȚIONAL

COMFORT 60X inox BOC6DX.2
COMFORT 60W alb BOC6DW.2
COMFORT 60B negru BOC6DB.2

1709

În limita stocului disponibil!



inox, front de sticlă albă sau neagră, 7 funcții, timer digital, butoane retractabile, 40-240 °C, 56 litri, ușă cu sticlă dublă, curățare cu aburi, clasă energetică A

EVIDO COMFORT 45M - CUPTOR CU MICROUND E INCORPORABIL

COMFORT 45MB negru CMC4DB.1
COMFORT 45MW alb CMC4DW.1
COMFORT 45MX inox CMC4DX.1

1269



front din inox, vopsit negru sau alb, 20 litri, 1250 W la microunde, 1000 W la gril, versiunea din inox are butoane retractabile, ceas digital, 8 trepte microunde, 8 programe automate, funcție dezghețare, siguranță copii

EVIDO PRIMO 63X - CUPTOR VENTILAT



inox BOP63X.2

1479



panou de control inox periat, ușă din sticlă neagră, 7 funcții, 40-240 °C, ceas analog, 56 litri, clasă energetică A

EVIDO PROMO 62X - CUPTOR INCORPORABIL



inox BOP62X.2

1309



front inox periat, ușă din sticlă neagră, 3 funcții, 62 litri, clasă energetică A

EVIDO RUSTIC-O CUPTOR MULTIFUNȚIONAL

RUSTIC-O 6AC crem BOR6AC.1
RUSTIC-O 6AA antracit BOR6AA.1

1949

EVIDO RUSTIC-O CUPTOR CU VENTILAȚIE

RUSTIC-O 60C crem BOR63C.2
RUSTIC-O 60A antracit BOR63A.2

1709



design rustic, crem sau antracit, cu butoane de control din bronz, ceas analog, 8 funcții, 40-240 ° C, 60 litri, curățare cu abur, ușă dublă din sticlă, opțional se poate comanda șină telescopică, clasă energetică A

design rustic, crem sau antracit, butoane laterale bronz, 7 funcții, 40-240 ° C, 60 litri, ușă din sticlă dublă, opțional se poate comanda șină telescopică, clasă energetică A



105395 - opțional se poate comanda șină telescopică (1 set)

219



105395 - opțional se poate comanda șină telescopică (1 set)

219

EVIDO RUSTIC-H PLITĂ PE GAZ


RUSTIC-H 60C crem HGR60C.1
RUSTIC-H 60A antracit HGR60A.1

779

EVIDO RUSTIC-H PLITĂ PE GAZ


RUSTIC-H 70C crem HGR70C.1
RUSTIC-H 70A antracit HGR70A.1

1409



design rustic, crem sau antracit, suporturi emailați, 60 cm, 4 arzătoare, butoane laterale din bronz, aprindere electrică în buton, supapă de siguranță, duze pentru butelie GPL

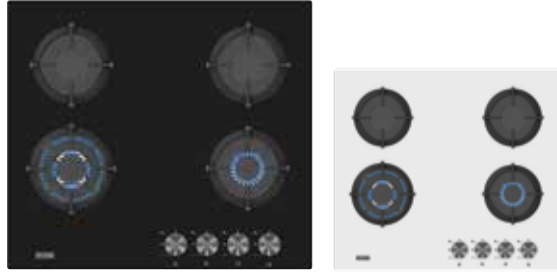
design rustic, crem sau antracit, suporturi din fontă, 70 cm, 5 arzătoare (din care unul de 3,5 kW WOK), butoane frontale bronz, aprindere electrică în buton, supapă de siguranță, duze pentru butelie GPL

EVIDO MURANO 70B PLITĂ PE GAZ

 sticlă neagră HGM7WB.1 **1369**

suprafață din sticlă călită neagră, 70 cm, suportți din fontă, 5 arzătoare dintre care 1 de 3,5 kW WOK) butoane inox, aprindere electrică în buton, supapă de siguranță duze pentru butelie GPL

EVIDO MURANO PLITĂ PE GAZ CU SUPRAFAȚA DIN STICLĂ

 sticlă neagră HGM6WB.2
 sticlă albă HGM6WW.2

1219


suprafața din sticlă albă sau neagră, suportți din fontă, 60 cm, 4 arzătoare (1 arzător WOK de 3,5 kW), butoane inox, aprindere electrică în buton, supapă de siguranță, duze pentru butelie GPL

EVIDO VETRO 60BB PLITĂ INDUCȚIE

 sticlă neagră HIV6BB.2 **1749**

sticlă neagră fără chenar, senzor tactil în 9 trepte, 60 cm lățime, 4 zone (trei Ø16 cm și una Ø20 cm), Booster pentru fiecare zonă, protecție copii, 1 funcție Bridge, temporizator individual, indicator căldură reziduală, detectare vas, putere 7,4 kW

EVIDO VALEO PLITĂ PE GAZ

 inox HGX7WX.1 **1199**

suprafață din inox, 70 cm, 5 arzătoare cu gaz (1 arzător WOK de 3,5 kW), suportți din fontă, butoane inox, aprindere electrică în buton, supapă de siguranță, duze pentru butelie GPL

EVIDO VETRO 60IB PLITĂ INDUCȚIE NOU

 sticlă neagră HIV6TB.3 **1399**


sticlă neagră fără chenar, senzor tactil în 9 trepte, 60 cm lățime, 4 zone (două Ø16 cm și două Ø21 cm), funcție Booster, protecție copii, 4 temporizatoare individuale, indicator căldură reziduală, putere 5,8 kW

EVIDO VALEO PLITĂ PE GAZ

suprafață din inox periat, 60 cm, 4 arzătoare cu gaz, aprindere electrică în buton, supapă de siguranță, duze pentru butelie GPL

VALEO 60SX

butoane laterale, suportți emailați


 inox HGX60X.2 **809**
EVIDO VETRO 60CB PLITĂ VITRO-CERAMICĂ

 sticlă neagră HWV6TB.3 **1319**

În limita stocului disponibil!

sticlă neagră fără chenar, 60 cm, senzor tactil în 9 trepte, 4 zone (două de Ø18 cm și două de Ø14,5 cm), indicator căldură reziduală, protecție pentru supraîncălzire, instalare ușoară și rapidă, tehnologie Longlife, putere 6 kW

VALEO 60FX

butoane frontale, suportți emailați cu aspect de fontă, 1 arzător WOK de 3,5 kW


 inox HGX6WX.2 **1009**

EVIDO PLITE DOMINO


	DOMINO-I 32B inducție	HID32B.2	1369
NOU	DOMINO-V 32B vitro-ceramică	HVD32B.3	829
	DOMINO-E 32X electrică	HED32X.1	589
	DOMINO-G 32X gaz	HGD32X.1	579

inducție: neagră, fără chenar, 30 cm lățime, control tactil (9 trepte), 2 zone, protecție copii, temporizator, instalare ușoară și rapidă, putere 2,8 kW

vitro-ceramică: sticla neagră, fără chenar, 30 cm lățime, senzor tactil (9 trepte), 2 zone (Ø18 cm și Ø14,5 cm), programare independentă pentru ambele zone, indicator căldură reziduală, protecție la supraîncălzire, protecție copii, putere 3 kW

electrică: inox, 30 cm lățime, butoane inox, 2 zone de 1 kW (Ø14,5 cm) și de 1,5 kW (Ø18 cm)

gaz: inox, 30 cm lățime, butoane inox, 2 arzătoare, aprindere electrică în buton, supapă de siguranță, duze pentru butelie GPL.

EVIDO MAȘINĂ DE SPĂLAT VASE AQUALIFE

60 cm DW65I.2 **2439**
 45 cm DW45I.2

EVIDO IGLOO 332W COMBINĂ FRIGORIFICĂ ÎNCORPORABILĂ

RFB332W.2 **3369**



Imaginea este
 cu titlu informativ.



Încorporabil, panou control reinnoit, nivel de zgomot 49 dB, Aquasafe, clasă energetică E

45 cm lățime: 10 seturi, 6 programe, 4 temperaturi
 60 cm lățime: 12 seturi, 5 programe, 3 temperaturi


FURTUN DE SIGURANȚĂ (AQUASTOP)

1495 **189**



Proiectat cu tub dublat.
 Nu necesită instalare de către un service specializat.

Combină frigorifică încorporabilă cu 2 uși cu balamale pentru front culisant, 54 cm lățime, capacitate netă frigider 180 litri și congelator 63 litri, No Frost, LED, panou comanda butoane, ușă reversibilă, raft pentru sticle, clasă energetică F

Dimensiunea produs (l x Î x A): 54 x 177 x 54,5 cm
 Dimensiuni încorporare: 56+1 x 177+2 x min. 55 cm





EVIDO FREE – ARAGAZ

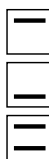
FREE EE55W

FOEE55W.1

1389



50 x 55 cm, alb, cuptor și plită electrică, cuptor 49 litri, luminat cu 3 funcții, ușă sticlă dublată, clasă energetică A



EVIDO FREE ARAGAZ CU PLITĂ PE GAZ

FREE GE55C crem
FREE GE55A antracit

FOGE55C.1
FOGE55A.1

1899



EVIDO FRIGIDER ICELIFE NEO

RFF121W.2

1429



frigider neîncorporabil, alb, ușă reversibilă, volum net frigider 82 l și congelator 8 l (temperatura minimă -12 °C), iluminat LED, clasă energetică F

Dimensiuni (l x Î x A): 48 x 83,8 x 56 cm



50 x 55 cm, rustic, crem sau antracit, butoane bronz, cuptor electric cu 3 funcții, plită cu 4 arzătoare, cuptor de 48 litri, ușă de sticlă dublată, suport de vase emailate, capac sticlă, supape de siguranță, clasă energetică A



Garantăm până la 5 ani pentru produsele EVIDO marcate cu sigla (3+2 ani garanție). Termenii și condițiile garanției extinse și detalii suplimentare la pagina 57.



Ritterwerk, înființată în 1905 de Franz Ritter, este o companie tradițională din Bavaria care privește în urmă cu mândrie la cei peste 110 ani de istorie. Ritterwerk este o companie de dimensiuni medii care dezvoltă și produce aparate electrocasnice mici, independente și încorporabile care fac ca activitățile de rutină din bucătărie să devină un pic mai ușoare. Designul ales reprezintă o selecție de produse cu design remarcabil. Toate feliatoarele încorporabile Ritter sunt echipate cu motorul Eco de 65 de W. Rulmenții cu bile de înaltă calitate utilizează pentru acest motor reduc semnificativ pierderile prin frecare. Astfel, motorul Eco de 65 de W este nu numai mai economic și astfel prietenos cu mediul înconjurător, ci și deosebit de puternic.

PRĂJITOR DE PÂINE ÎNCORPORABIL*

inox/negru BT 10 **1359**

Prăjitor de pâine pentru două felii cu sertare (lățime frontală de cel puțin 30 cm), capac termoizolat din oțel inoxidabil, mecanism metallic de poziționare, grilă pentru chifle, setare nivel de prăjire, afișaj LED, funcție de dezghețare, funcție de reținere a căldurii, tavă pentru firimituri, decuplare de siguranță la introducerea în sertar. Posibilitate de a încorpora în sertar de 80 cm împreună cu feliatorul de pâine BFS 62 SL sau BFS 62 SL.

Greutate: 2 kg

Dimensiunea produsului: 75 x 178 x 400 mm

Adâncime corp, lățime sertar inferior > 180 mm,

lățime sertar superior > 200 mm,

Consum: 220-240 V, 850-950 W



FELIATOR ÎNCORPORABIL*

dreapta BFS62SR **2139**
stânga BFS62SL

Feliator încorporabil cu suprafața de tăiere pe partea dreaptă sau stângă, poate fi pliat într-un sertar, lamă de 17 cm diametru din inox, tavă pentru felii din inox, grosimea feliei reglabilă până la 14 mm, întrerupător de siguranță, protecție la închidere pe partea de tăiere stabilă, colector de reziduuri, închidere automată, 2 nivele de siguranță.

Dimensiune a sertarului min. 45 cm lățime și 41,8 cm

adâncime, înălțime 11,6 cm – 16,1 cm

Dimensiunea produsului pliat: 7,5 x 34,2 x 36,5 cm



BLENDER DE MÂNĂ VERTICO 628.011*

Calitate superioară a materialelor, metal de înaltă calitate, stabil, mâner fabricat din plastic pentru o ergonomie confortabilă. Blender de mână fără fir, garantează libertate absolută în timpul utilizării. Afișaj a stării curente de încărcare a bateriei, afișaj LED, baterie litiu-ion. Viteză maximă de 12.000 rpm, două niveluri mai mici de viteză. Blenderul de mână poate toca, curăța, bate și amesteca diverse alimente. Recipient de amestec din plastic. Carcasă din aluminiu, mâner ergonomic din plastic.

Baterie: Li-Ion: 7.2 V, 2.1 Ah
Dimensiuni: 15 x 15.5 x 44 cm
Greutate: 1.7 kg



1639

FIERBĂTOR DE APĂ*

Disponibil în trei culori: negru, alb și roșu. Consum redus de energie. Design remarcabil, calitate superioară. Bază rotativă 360°, carcasă acrilică de înaltă calitate, rezistentă la căldură. Indicatoarele LED indică temperaturile setate de 70°, 80°, 95° și 100° C. Protecție la supraîncălzire, protecție la uscare, la fierbere și funcție de oprire automată. Filtru anti calcar demontabil.

Dimensiuni: 22 x 15 x 24.5 cm
Consum: 2400-2800 W
635.000 - negru, 635.001 - alb, 635.002 - roșu



879

FILTRU DE CAFEA*

Disponibil în trei culori: negru, alb și roșu. Consum redus de energie. Capacitate: 8 căni de 125 ml de Cafea filtrate. Cană termică, cilindru din oțel Inoxidabil, rezistent la spargere, funcție de oprire automată la sesizarea calcarului sau la riscul de deteriorare a elementului de încălzire. Carcasă din plastic de înaltă calitate. Oprire automată imediat după procesul de preparare a numărului dorit de căni.

Dimensiune: 17.5 cm x 22 cm x 43.5 cm
Consum: 650-800 W
640.000 - negru, 640.001 - alb, 640.002 - roșu



1409

PRĂJITOR DE PÂINE*

Disponibil în patru culori, cu panouri elegante de sticlă în negru, alb, roșu sau aluminiu. Adâncime extrem de redusă de doar 9 cm, pentru 2 felii de pâine prăjită. Funcție automată de centrare a alimentelor, de decongelare și reîncălzire, suport integrat pentru pâine și ruloș și o tavă pentru firimituri. Gradul de prăjire este indicat digital prin LED. Carcasă izolată termic, oprirea automată atunci când pâinea prăjită este blocată. Funcția de memorie a gradului de prăjire.

Dimensiuni: 38.5 cm x 9 cm x 20 cm
Consum: 850-1000 W
630.000 - negru, 630.001 - alb, 630.002 - roșu, 630.010 - aluminiu



879

FELIATOR FINO 1 – 518.033*

Este un feliator puternic cu corp îngust. Construcția metalică și designul funcțional sunt caracteristicile sale semnificative. Feliatorul necesită doar puțin spațiu pe blatul de lucru. Toate piesele care asigură stabilitatea sunt din metal, ceea ce face mașina robustă și asigură o tăiere precisă. Grosimea feliei poate fi reglată până la aprox. 20 mm. Tava pentru alimente și compartimentul pentru cablu sunt incluse.



609

FELIATOR ORBIS 1 - pliabil. 501.009*

Feliator din plastic ușor de îngrijit oferă o funcționare simplă cu funcții fiabile. Are suport anti alunecare în timpul utilizării. Grosimea feliei poate fi ajustată până la aprox. 14 mm. Aparatul are un comutator pentru o funcționare intermitentă și continuă. Motor de 65 W, consum de energie eficient. În mod pliat, dimensiunea se reduce la numai 10,5 cm.



289

ACCESORII, MOBILIER

„SZILÁRD II” CHIUVEȚĂ TURNĂȚĂ CU PRINDERE PE PERETE

din plastic, cu margine la perete și preaplin
dimensiuni: 490 x 370 x 350 mm

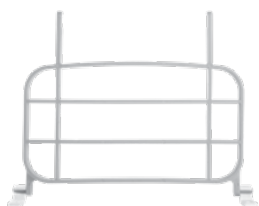


albă 105136
neagră 105234

229
249

GRĂȚAR DIN PLASTIC

pentru chiuvetă turnată cu prindere pe perete



alb 105137

49

MINI BUCĂȚĂRIE

dimensiuni (adâncime x lățime x înălțime): 60 x 100 x 89 cm,
corp superior (adâncime x lățime x înălțime): 32 x 100 x 60 cm
Material corp pal alb laminat

Plită electrică cu 2 zone

Frigider cu clasa energetică F, volum net 82 l,

volum congelator 8 l (temperatură minimă -12 °C, iluminat LED

Chicinetă poate fi asamblată în combinații dreapta sau stânga

(ușa frigiderului este reversibilă)

Chiuvetă și plită este inclusă în preț.

Varianta fără frigider include un corp inferior cu două uși.



corp superior 89366
fără frigider 89394K
cu frigider 105933

369
1249
2969

DULAP CU CHIUVEȚĂ

PAL laminat, corp alb cu front alb, corp alb cu front din stejar sonoma
sau corp alb cu front din stejar închis, cu chiuvetă cu o cuvă sau
cu două cuve, opțional corp suspendat

Dimensiuni:

corp inferior (adâncime x lățime x înălțime): 50 x 80 x 83 cm

corp suspendat (adâncime x lățime x înălțime): 30 x 80 x 60 cm

corp inferior alb cu front alb,
ușă cu balamale, chiuvetă cu o cuvă (986205K)

499

corp inferior alb cu front alb,
ușă cu balamale, chiuvetă cu două (986213K)

629

corp inferior alb cu front din stejar sonoma,
ușă cu balamale, chiuvetă cu o cuvă (105357)

539

corp inferior alb cu front din stejar sonoma,
ușă cu balamale, chiuvetă cu două cuve (105358)

659

corp inferior alb cu front din stejar închis,
ușă cu balamale, chiuvetă cu o cuvă (105481)

539

corp inferior alb cu front din stejar închis,
ușă cu balamale, chiuvetă cu două cuve (105482)

659

corp suspendat alb
cu front alb (986209)

359

corp suspendat alb
cu front din stejar sonoma (105355)

399

corp suspendat alb
cu front din stejar închis (105479)

399



Imaginile au scop ilustrativ, produsele livrate pot fi ușor diferiți de cel afișat în imagine.

Nu ne asumăm nici o răspundere pentru erori tipografice.

Ne rezervăm dreptul de a modifica prețul.

Unele produse sunt disponibile în limita stocului.

ACCESORII PENTRU HOTE

Tubulaturi AluVent Light, de 3 metri, cu 2 cleme



105147	Ø100 mm, lungime: 3 m	Tub flexibil Aluvent Light cu 2 cleme, diametru 100 mm	59
105117	Ø120 mm, lungime: 3 m	Tub flexibil Aluvent Light cu 2 cleme, diametru 120 mm	59
105118	Ø125 mm, lungime: 3 m	Tub flexibil Aluvent Light cu 2 cleme, diametru 125 mm	69
105119	Ø150 mm, lungime: 3 m	Tub flexibil Aluvent Light cu 2 cleme, diametru 150 mm	79

Reducții pentru tubulatură circulară



105123	Ø80/100/120/125/150 mm	Multi-reducție 150/125/120/100/80 mm	29
105150	Ø125/150 mm	Reducție în trepte 125/150 mm	29

Grilă de aerisire



105120	Ø120 mm	Grilă rotundă de ventilație cu plasă de protecție împotriva insectelor	39
105126	Ø125 mm	Grilă rotundă de ventilație cu plasă de protecție împotriva insectelor	19
105151	154 x 154 mm	Grilă de ventilație din plastic Ø120, înșurubare ascunsă, cu plasă de protecție împotriva insectelor*	29
105121	187x187 mm, Ø125 mm	Grilă de ventilație din plastic*	39
105122	250 x 250 mm, Ø150 mm	Grilă de ventilație din plastic*	69

Tubulaturi rotunde rigide



105173	Ø125 mm, L=0,5 m	Diametru circular al conductei: 125 mm, lungime: 0,5 m	59
105174	Ø125 mm, L=1 m	Diametru circular al conductei: 125 mm, lungime: 1 m	79
105175	Ø150 mm, L=0,5 m	Diametru circular al conductei: 150 mm, lungime: 0,5 m	69
105176	Ø150 mm, L=1 m	Diametru circular al conductei: 150 mm, lungime: 1 m	119

Tubulaturi plate rigide



105162	60 x 204 mm, L=0,5 m	Tub plat 60 x 204 mm, lungime: 0,5 m	69
105163	60 x 204 mm, L=1 m	Tub plat 60 x 204 mm, lungime: 1 m	99
105431	90 x 220 mm, L=1 m	Tub plat 90 x 220 mm, lungime: 1 m	159
105164	60 x 204 mm, L=1,5 m	Tub plat 60 x 204 mm, lungime: 1,5 m	159
105432	90 x 220 mm, L=1,5 m	Tub plat 90 x 220 mm, lungime: 1,5 m	229
105165	60 x 204 mm	Prelungire conductă plană 60 x 204 mm	39
105166	60 x 204 mm	Prelungire conductă plană cu supapă anti-retur 60 x 204 mm	49
105401	90 x 220 mm	Extensie conductă plană 90 x 220 mm	69
105167	60 x 204 mm	Cot orizontal cu Tub plat 60 x 204 mm	79
105168	90 x 220 mm	Cot orizontal cu Tub plat 90 x 220 mm	179
105168	60 x 204 mm	Tub plat 45°	79
105169	60 x 204 mm	Cot vertical cu Tub plat 60 x 204 mm	69
105399	90 x 220 mm	Cot vertical cu Tub plat 90 x 220 mm	109
105170	60 x 204 mm	Piesa orizontală cu Tub plat	89
105171	60 x 204 mm	Grilaj de capăt cu Tub plat	39
105172	60 x 204 mm, Ø125 mm	Reducție rotundă cu Tub plat 60 x 204 mm	49
105433	90 x 220 mm, Ø150 mm	Reducție rotundă cu Tub plat 90 x 220 mm	149

Racorduri



105177	Ø125 mm	Racord de Tub circular diametru 125 mm	29
105178	Ø150 mm	Racord de Tub circular diametru 150 mm	29
105179	Ø125 mm	Racord de Tub circular cu supapă anti-retur 125 mm	39
105180	Ø150 mm	Racord de Tub circular cu supapă anti-retur 150 mm	49
105402	Ø150 mm	Racord de Tub circular cu cadru de montare cu supapă de reținere 150 mm	69
105181	60 x 204 mm, Ø125	Reducție cu profil plat de cot 90°	79
105182	Ø125 mm	Tub circular de aer diametru piesă T diametru 125 mm	49
105183	Ø150 mm	Tub circular diametru piesă T diametru 150 mm	49
105184	Ø125 mm	Cot circular diametru 125 mm	49
105185	Ø150 mm	Cot circular diametru 150 mm	59

Alte accesorii



105186	Ø100 mm	Clemă de fixare din plastic cu diametrul de 100 mm	19
105187	Ø125 mm	Clemă de montare din plastic cu diametrul de 125 mm	19
105188	Ø150 mm	Clemă de prindere din plastic cu diametrul de 150 mm	29
105189	60 x 204 mm	Clemă plastică de recepție 60 x 204 mm	19

UȘUREAZĂ MUNCA DE ZI CU ZI DIN BUCĂTĂRIE



BLANCO UNIT
drink. prep. clean.

Apă potabilă. Pregătire alimente. Totul unitar cu BLANCO UNIT.
Soluția deșteaptă cu care elementele din jurul chiuvetei ocupă
poziția centrală din bucătărie.

BLANCO

Acest pliant a fost redactat de:

SC ECOROM DISTRIBUTION SRL, Str. Avram Iancu, nr.442-446, Loc. Floresti, jud. Cluj
Tel.0264-275.008 • email: office@ecoromsrl.ro, comenzi@ecoromsrl.ro.

Numerele paginilor catalogului Blanco din publicație se referă la catalogul general BLANCO 2024.
Am pregătit această pliant cu cea mai mare atenție, cu toate acestea, pot exista erori pentru care nu ne putem asuma responsabilitatea.
Fotografiile din această publicație sunt doar cu titlu informativ, iar culorile pot diferi de realitate.
Prețurile din pliantul actual sunt în RON, conțin TVA și sunt prețuri de vânzare recomandate.

Cod articol: 105986